

ID 2009

BILDPREISLISTE: SPEISEZIMMER

MODELLE IN
NUMERISCHER
REIHENFOLGE

GÜLTIG AB 1.10.2008

ALLGEMEINE INFORMATIONEN

SEITE 2-3

STÜHLE/SESSEL

SEITE 4-23



BÄNKE

SEITE 25-30



ESSTISCHE

SEITE 31-47

TISCHSERIEN/SPEZIALINFO:

SEITE 48-63



STOFFE/LEDER S.64 -77

LLOYD LOOM S.80

PULLOVER, SALEEN S.79

ECOFLEX, TRITEX S.78

METALL S.81

FUNKTIONEN S.82-83

TISCHMATERIAL S.84

HOLZ/LACK S.85-86

GRANIT S.86

GLAS S.87

Unser Verkaufsteam ist für Sie da:
Montag bis Samstag
08.00 bis 19.00 Uhr durchgehend,
Tel.: 0 52 09/59 2 -0
Service Hotline
Tel.: 0 17 3 / 900 32 22

Bestellnummer _____

Bei Bestellungen genügt es, wenn Sie ausschließlich die Bestell-Nr. angeben. Ausgenommen: Vom Katalog abweichende Ausführungen.

Holzfarbtöne _____

Die 5. und 6. Stelle der Bestell-Nr. kennzeichnet den Holzfarbton.

**Aufstellung unserer Bestell-Nummern.
Lieferbar sind nur die in der Preisliste
pro Modell angegebenen Ausführungen.**

Holzfarbtöne _____

- 00= Eiche P 43
- 02= Eiche schwarz
- 05= Eiche geölt
- 06= Eiche choco
- 08= Eiche hell
- 11= Räuchereiche geölt
- 15= Wildeiche geölt
- 30= Kirschbaum/Buche kirschbaumfbg.
- 35= Kirschbaum hell geölt
- 43= Nussbaum natur lackiert
- 45= Nussbaum geölt
- 53= Lack schwarz (Ocean)
- 80= Buche getönt/erlefarbig
- 82= Buche hell
- 85= Kernbuche geölt
- 86= Kernbuche lackiert
- 98= Ahorn hell
- .9= Sonderfarben

Oberflächen-Ausführungen _____

Bei eingesandten Farbproben ist für uns nur der Farbton verbindlich, nicht die sonstige Oberflächenbehandlung des Probestücks.

Geringfügige Farbabweichungen, die in der Struktur des Werkstoffes liegen, berechtigen nicht zur Reklamation. Bei falsch vom Kunden bzw. Lieferanten eingesandter Probe übernehmen wir keine Haftung. Colortöne und andere Oberflächen auf Anfrage.

Umweltgerechte Fertigung _____

Unsere Produkte werden nach dem neuesten Stand der Wissenschaft gefertigt und entsprechen den Vorschriften des Bundesgesundheitsamtes. Alle Produkte werden nach ökologischen Grundsätzen entwickelt und produziert. Bei der Fertigung setzen wir umweltgerechte Produktionstechnologien ein.

Die Modelle sind gesetzlich geschützt. Technisch bedingte Änderungen sowie Farbabweichungen vorbehalten. Für eventuelle Druckfehler übernehmen wir keine Haftung. Alle Maße sind Ca.-Maße.

Auftragsbestätigung _____

Die Auftragsbestätigung kann unsererseits erst nach vollständiger Klarstellung des Auftrages erfolgen, d. h. Farbproben, eingesandte Stoffe und sonstige erforderliche Angaben müssen sich vorher in unserem Besitz befinden. Der Liefertermin verzögert sich jeweils um die Frist zwischen dem Eingang des Auftrages und dem Eingang der Farbproben oder Bezugstoffe. Die Ausführung sämtlicher Aufträge erfolgt zu unseren allgemeinen Geschäftsbedingungen.

Drei Wochen vor dem best. Liefertermin sind keine Auftragsänderungen bzw. Stornierungen möglich. Opti-Mass-Tische: Eine Änderung oder Stornierung eines bestätigten Auftrags ist nicht möglich.

Polsterung/Stoffe _____

Wir bitten dringend, bei Stoffeinsendungen grundsätzlich Ihre Kommissionsbezeichnung anzugeben, um Verwechslungen zu vermeiden. Außerdem geben Sie bitte die gewünschte Laufrichtung (Webkante vorne oder an der Seite) an, und markieren Sie die rechte Seite Ihres Bezugsmaterials, andernfalls erfolgt die Verarbeitung nach unserer Wahl. Der Stoffbedarf ist angegeben für unifarbige Stoffe, bei Rapport bitte extra anfragen.

Alle Stühle mit Kunststoffgleitern sind nicht für Parkett-/Laminatböden bzw. empfindliche Oberflächen geeignet. Hieraus resultierende Beschädigungen fallen nicht in unseren Verantwortungsbereich. Diesbezügliche Regressansprüche werden grundsätzlich ausgeschlossen. Für empfindliche Oberflächen bieten wir Filzgleiter gegen Berechnung an.

Der Einsatz dieser Filzgleiter muß seitens des Kunden auf Verträglichkeit geprüft werden, da hieraus resultierende Beschädigungen nicht in unseren Vertretungsbereich fallen. Dies betrifft insbesondere geölte und gewachste Bodenbeläge.

Ökologische Produkte _____

Alle eingesetzten Materialien werden kontinuierlich nach ökologischen Gesichtspunkten geprüft. Ständige Kontrollen gewährleisten eine gesundheitliche Unbedenklichkeit aller Produkte. Eine zusätzliche Güteüberwachung erfolgt durch unabhängige Institute. Eine Maßnahme zum Schutz der Umwelt und der Menschen. Verpackungsmaterialien werden bundesweit kostenlos vom Fachhandel zurückgenommen und einer geordneten Wiederverwertung zugeführt.

Zeichenerklärung Esstische _____



Klappeneinlage



Auszug auf Massivholzführung




Tischplatte mit Synchronauszug


Möbelqualität - Weitere Tipps _____


Weitere wertvolle Hinweise zum Thema Möbelqualität sind festgelegt bei der Deutschen Gütegemeinschaft Möbel. Hier erhalten Sie Informationen über industrielle Fertigungsstandards, Veränderungen von Materialien im Gebrauch, Toleranzgrenzen, Natur- und Wachstumsmerkmale von Naturprodukten, Umwelteinflüssen sowie Reinigung und Pflege verschiedener Materialien.


Wir sind Mitglied
der Deutschen
Gütegemeinschaft
Möbel





0000- 	Zusatzprodukt	Bestell-Nr.	ID-Nr
	Protterra-Pflegeset für geölt Oberflächen Inhalt: 125 ml Reiniger, 250 ml Hartöl, Schleifpapier, Tuch	0000-1437	115


0001 	Zusatzprodukt	Bestell-Nr.	ID-Nr
	Nylon-Einlagentasche Größe ca. 105 x 60 cm (für Einlagenbreite max. 100 cm)	0001-4099	110


0001 	Stoffmetragen	Bestell-Nr.	ID-Nr
	PG A/Meter	0001-4771	120

0001 	Stoffmetragen	Bestell-Nr.	ID-Nr
	PG B/Meter	0001-4772	140




0001 	Stoffmetragen	Bestell-Nr.	ID-Nr
	PG C bzw. Empfehlungen-Alcantara/Meter, Leder* qm *Leder qm-Preis, für Zuschnitte zzgl. 50% für Verschnitt	0001-4774	186




9999 	Zusatzprodukt	Bestell-Nr.	ID-Nr
	Puratex Intensivreiniger für EcoFlex, Pullover und TriTex Trotz schonender Wirkungsweise (ohne Bleichmittel) besonders zur Entfernung älterer Verschmutzungen geeignet. Anwendbar auf sämtlichen Textilbezügen, insbesondere bei Microfaser-Stoffen. Inhalt: 500 ml Reiniger, Tuch, Bürste	9999-1717	115




9999- 	Sonderfarbtöne (Sonderzuschlag je Stuhl/Sessel oder Tisch/Bank)	Bestell-Nr.	ID-Nr
	Für die Oberflächenausführungen, die von den modellbezogenen Serienbeiztönen abweichen, berechnen wir den Aufpreis: Bei Modellen, die serienmäßig nur in lackierter Oberflächenausführung angeboten werden, berechnen wir den Aufpreis für das Ölen. Dies ist jedoch nur bei den modellbezogenen Serienbeiztönen möglich, nicht bei Sondertönen. Bei Modellen, die serienmäßig nur in geölter Oberflächenausführung angeboten werden, berechnen wir den Aufpreis für das Lackieren. Diese Angaben verstehen sich vorbehaltlich einer Fertigungsmöglichkeit.	je Stuhl/Sessel je Tisch/Bank	9999-9910 9999-9920




9999- 	Sonderfarbtöne (Sonderzuschlag je Stuhl/Sessel oder Tisch/Bank)	Bestell-Nr.	ID-Nr
	Bei extrem hellen Farbtönen, die ein Bleichen des Holzes erfordern, beträgt der Aufpreis: Matte COLORLACK-Farben auf Anfrage möglich, wir berechnen den Aufpreis: Diese Angaben verstehen sich vorbehaltlich einer Fertigungsmöglichkeit.	je Stuhl/Sessel je Tisch/Bank	9999-9982 9999-9983




Vorzugsstoff	Kunden-Stoff	Empfehlungs- Alcantara/ Leder
--------------	--------------	----------------------------------

0221 BEATRICE		Seite	Ausführung	Bestell-Nr.	A	B	C	
  <p>B 45 cm H 97 cm T 58 cm SH 48 cm</p> <p>Flachrohr-Freischwinger</p>			Metall alufarbig	0221-15.. R	237	242	256	
			Metall verchromt	0221-16.. R	245	250	264	
			Edelstahloptik	0221-17.. R	253	258	272	
				Ersatz-Filzeinsatz (4er Set)	9999-3122	102	102	102
		902	Stuhl, Sperrholzsitz mit Schaumauflage. Kunststoffgleiter QuickClick inkl. Filzeinsätze serienmäßig.	Bestell-Nr. mit Stoff-Nr. ergänzen	Vorzugsstoffe: Hacienda Novara Amara soft Amara pur	Stoffbedarf 40 cm für Sitz, bei Einzelstuhl- bestellungen 80 cm.		




0222 BEATRICE		Seite	Ausführung	Bestell-Nr.	A	B	C	
  <p>B 52 cm H 97 cm T 58 cm SH 48 cm ALH 67 cm</p> <p>Flachrohr-Freischwinger</p>			Metall alufarbig	0222-15.. R	265	270	287	
			Metall verchromt	0222-16.. R	279	284	300	
			Edelstahloptik	0222-17.. R	294	298	314	
				Ersatz-Filzeinsatz (4er Set)	9999-3122	102	102	102
		902	Sessel, Sperrholzsitz mit Schaumauflage. Kunststoffgleiter QuickClick inkl. Filzeinsätze serienmäßig.	Bestell-Nr. mit Stoff-Nr. ergänzen	Vorzugsstoffe: Hacienda Novara Amara soft Amara pur	Stoffbedarf 40 cm für Sitz, bei Einzelstuhl- bestellungen 80 cm.		




0231 DANIELLA		Seite	Ausführung	Bestell-Nr.	A	B	C	
  <p>B 45 cm H 97 cm T 61 cm SH 48 cm</p> <p>Flachrohr-Freischwinger</p>			Metall alufarbig	0231-15..	217	230	262	
			Metall verchromt	0231-16..	225	238	270	
		308	Edelstahloptik	0231-17..	233	247	279	
				Ersatz-Filzeinsatz (4er Set)	9999-3122	102	102	102
		902	Stuhl, Sperrholzsitz mit Schaumauflage. Kunststoffgleiter QuickClick inkl. Filzeinsätze serienmäßig.	Bestell-Nr. mit Stoff-Nr. ergänzen	Vorzugsstoffe: Hacienda Novara Amara soft Amara pur	Stoffbedarf 130 cm		




0232 DANIELLA		Seite	Ausführung	Bestell-Nr.	A	B	C	
  <p>B 58 cm H 97 cm T 61 cm SH 48 cm ALH 67 cm</p> <p>Flachrohr-Freischwinger</p>			Metall alufarbig	0232-15..	245	259	293	
			Metall verchromt	0232-16..	259	273	306	
		308	Edelstahloptik	0232-17..	273	288	320	
				Ersatz-Filzeinsatz (4er Set)	9999-3122	102	102	102
		902	Sessel, Sperrholzsitz mit Schaumauflage. Kunststoffgleiter QuickClick inkl. Filzeinsätze serienmäßig.	Bestell-Nr. mit Stoff-Nr. ergänzen	Vorzugsstoffe: Hacienda Novara Amara soft Amara pur	Stoffbedarf 130 cm		




0233 FRANCESCA		Seite	Ausführung	Bestell-Nr.	Lloyd Loom			
  <p>B 45 cm H 97 cm T 60 cm SH 46 cm</p> <p>Flachrohr-Freischwinger</p>			Metall alufarbig	0233-15..	247			
			Metall verchromt	0233-16..	255			
		912	Edelstahloptik	0233-17..	263			
				Ersatz-Filzeinsatz (4er Set)	9999-3122	102		
			Stuhl, Kunststoffgleiter QuickClick inkl. Filzeinsätze serienmäßig.	Bestell-Nr. mit Loom-Nr. ergänzen	Lloyd Loom by VENJAKOB 23- schwarz 27- rot 24- natur 28- mocca 25- braun 29- vanille 26- grau			




Vorzugsstoff	Kunden-Stoff	Empfehlungs- Alcantara/ Leder
--------------	--------------	----------------------------------

0234 FRANCESCA		Seite	Ausführung	Bestell-Nr.	Lloyd Loom			
  <p>B 58 cm H 97 cm T 60 cm SH 46 cm ALH 67 cm</p> <p>Flachrohr-Freischwinger</p>			Metall alufarbig	0234-15..	275			
			Metall verchromt	0234-16..	289			
			Edelstahloptik	0234-17..	303			
				Ersatz-Filzeinsatz (4er Set)	9999-3122	102		
				Sessel, Kunststoffgleiter QuickClick inkl. Filzeinsätze serienmäßig.	Bestell-Nr. mit Loom-Nr. ergänzen			
			Lloyd Loom by VENJAKOB 23- schwarz 27- rot 24- natur 28- mocca 25- braun 29- vanille 26- grau					



0235 MARISSA		Seite	Ausführung	Bestell-Nr.	A	B	C	
  <p>B 45 cm H 97 cm T 58 cm SH 48 cm</p> <p>Flachrohr-Freischwinger</p>			Metall alufarbig	0235-15..	237	242	256	
			Metall verchromt	0235-16..	245	250	264	
			Edelstahloptik	0235-17..	253	258	272	
				Ersatz-Filzeinsatz (4er Set)	9999-3122	102	102	102
				Stuhl, Sperrholzsitz mit Schaumauflage. Kunststoffgleiter QuickClick inkl. Filzeinsätze serienmäßig.	Bestell-Nr. mit Stoff-Nr. + Ecoflex-Nr. ergänzen	Vorzugsstoffe: Hacienda Novara Amara soft Amara pur	Stoffbedarf 40 cm für Sitz, bei Einzelstuhl- bestellungen 80 cm.	
			EcoFlex - Rücken: B- braun R- rot G- grau S- schwarz N- natur					



0236 MARISSA		Seite	Ausführung	Bestell-Nr.	A	B	C	
  <p>B 52 cm H 97 cm T 58 cm SH 48 cm ALH 67 cm</p> <p>Flachrohr-Freischwinger</p>			Metall alufarbig	0236-15..	265	270	287	
			Metall verchromt	0236-16..	279	284	300	
			Edelstahloptik	0236-17..	294	298	314	
				Ersatz-Filzeinsatz (4er Set)	9999-3122	102	102	102
				Sessel, Sperrholzsitz mit Schaumauflage. Kunststoffgleiter QuickClick inkl. Filzeinsätze serienmäßig.	Bestell-Nr. mit Stoff-Nr. + Ecoflex-Nr. ergänzen	Vorzugsstoffe: Hacienda Novara Amara soft Amara pur	Stoffbedarf 40 cm für Sitz, bei Einzelstuhl- bestellungen 80 cm.	
			EcoFlex - Rücken: B- braun R- rot G- grau S- schwarz N- natur					



0237 GABRIELLA		Seite	Ausführung	Bestell-Nr.	A	B	C	
  <p>B 45 cm H 93 cm T 58 cm SH 48 cm</p> <p>Flachrohr-Freischwinger</p>			Metall alufarbig	0237-15..	243	248	262	
	909		Metall verchromt	0237-16..	252	257	270	
			Edelstahloptik	0237-17..	260	265	279	
				Ersatz-Filzeinsatz (4er Set)	9999-3122	102	102	102
				Stuhl, Sperrholzsitz mit Schaumauflage. Kunststoffgleiter QuickClick inkl. Filzeinsätze serienmäßig.	Bestell-Nr. mit Stoff-Nr. + Saleen-Nr. ergänzen	Vorzugsstoffe: Hacienda Novara Amara soft Amara pur	Stoffbedarf 40 cm für Sitz, bei Einzelstuhl- bestellungen 80 cm.	
			Saleen-Rücken: B- braun S- schwarz M- mocca V- vanille N- natur					



0238 GABRIELLA		Seite	Ausführung	Bestell-Nr.	A	B	C	
  <p>B 52 cm H 93 cm T 58 cm SH 48 cm ALH 67 cm</p> <p>Flachrohr-Freischwinger</p>			Metall alufarbig	0238-15..	272	277	293	
	909		Metall verchromt	0238-16..	286	291	306	
			Edelstahloptik	0238-17..	300	305	320	
				Ersatz-Filzeinsatz (4er Set)	9999-3122	102	102	102
				Sessel, Sperrholzsitz mit Schaumauflage. Kunststoffgleiter QuickClick inkl. Filzeinsätze serienmäßig.	Bestell-Nr. mit Stoff-Nr. + Saleen-Nr. ergänzen	Vorzugsstoffe: Hacienda Novara Amara soft Amara pur	Stoffbedarf 40 cm für Sitz, bei Einzelstuhl- bestellungen 80 cm.	
			Saleen-Rücken: B- braun S- schwarz M- mocca V- vanille N- natur					



Vorzugsstoff	Kunden-Stoff	Empfehlungs- Alcantara/ Leder
--------------	--------------	----------------------------------

0361 ELISA		Seite	Ausführung	Bestell-Nr.	A	B	C
  <p>B 49 cm H 94 cm T 60 cm SH 48 cm</p>			Metall alufarbig	0361-15.. R	231	237	251
			Metall verchromt	0361-16.. R	240	245	259
			Edelstahloptik	0361-17.. R	248	254	268
	○		Filzgleiter (4er Set)	9999-6222	102	102	102
			Stuhl, Sperrholzsitz mit Schaumauflage, Elastisches Rückenteil. Kunststoffgleiter serienmäßig, Filzgleiter gegen Ber. möglich.	Bestell-Nr. mit Stoff-Nr. ergänzen	Vorzugsstoffe: Hacienda Novara Amara soft Amara pur	Stoffbedarf 40 cm für Sitz, bei Einzelstuhl- bestellungen 80 cm.	
		EcoFlex - Rücken: R- Design schwarz gestreift- transparent					



0362 ELISA		Seite	Ausführung	Bestell-Nr.	A	B	C
  <p>B 54 cm H 94 cm T 60 cm SH 48 cm ALH 67 cm</p>			Metall alufarbig	0362-15.. R	261	265	283
			Metall verchromt	0362-16.. R	275	280	297
			Edelstahloptik	0362-17.. R	290	295	311
	○		Filzgleiter (4er Set)	9999-6222	102	102	102
			Sessel, Sperrholzsitz mit Schaumauflage, Elastisches Rückenteil. Kunststoffgleiter serienmäßig, Filzgleiter gegen Ber. möglich.	Bestell-Nr. mit Stoff-Nr. ergänzen	Vorzugsstoffe: Hacienda Novara Amara soft Amara pur	Stoffbedarf 40 cm für Sitz, bei Einzelstuhl- bestellungen 80 cm.	
		EcoFlex - Rücken: R- Design schwarz gestreift- transparent					



0363 ANGELINA		Seite	Ausführung	Bestell-Nr.	A	B	C
  <p>B 49 cm H 94 cm T 60 cm SH 48 cm</p>			Metall alufarbig	0363-15..	237	255	287
	914		Metall verchromt	0363-16..	247	263	295
			Edelstahloptik	0363-17..	255	271	303
	○		Filzgleiter (4er Set)	9999-6222	102	102	102
			Stuhl, Sperrholzsitz mit Schaumauflage, Elastisch gepolstertes Rückenteil. Kunststoffgleiter serienmäßig, Filzgleiter gegen Ber. möglich.	Bestell-Nr. mit Stoff-Nr. ergänzen	Vorzugsstoffe: Hacienda Novara Amara soft Amara pur	Stoffbedarf 130 cm	



0364 ANGELINA		Seite	Ausführung	Bestell-Nr.	A	B	C
  <p>B 54 cm H 94 cm T 60 cm SH 48 cm ALH 67 cm</p>			Metall alufarbig	0364-15..	268	284	317
			Metall verchromt	0364-16..	282	298	332
			Edelstahloptik	0364-17..	297	312	346
	○		Filzgleiter (4er Set)	9999-6222	102	102	102
			Sessel, Sperrholzsitz mit Schaumauflage, Elastisch gepolstertes Rückenteil. Kunststoffgleiter serienmäßig, Filzgleiter gegen Ber. möglich.	Bestell-Nr. mit Stoff-Nr. ergänzen	Vorzugsstoffe: Hacienda Novara Amara soft Amara pur	Stoffbedarf 130 cm	

0365 ALICIA		Seite	Ausführung	Bestell-Nr.	A	B	C
  <p>B 49 cm H 94 cm T 60 cm SH 48 cm</p>			Metall alufarbig	0365-15.._	231	237	251
	915		Metall verchromt	0365-16.._	240	245	259
			Edelstahloptik	0365-17.._	248	254	268
	○		Filzgleiter (4er Set)	9999-6222	102	102	102
			Stuhl, Sperrholzsitz mit Schaumauflage, Elastisches Rückenteil. Kunststoffgleiter serienmäßig, Filzgleiter gegen Ber. möglich.	Bestell-Nr. mit Stoff-Nr. + EcoFlex-Nr. ergänzen	Vorzugsstoffe: Hacienda Novara Amara soft Amara pur	Stoffbedarf 40 cm für Sitz, bei Einzelstuhl- bestellungen 80 cm.	
		EcoFlex - Rücken: B- braun R- rot G- grau S- schwarz N- natur					

Vorzugsstoff	Kunden-Stoff	Empfehlungs- Alcantara/ Leder
--------------	--------------	----------------------------------



0366 ALICIA   B 54 cm H 94 cm T 60 cm SH 48 cm ALH 67 cm	Seite	Ausführung	Bestell-Nr.	A	B	C
		Metall alufarbig	0366-15..	261	265	283
		Metall verchromt	0366-16..	275	280	297
		Edelstahloptik	0366-17..	290	295	311
		Filzgleiter (4er Set)	9999-6222	102	102	102
		Sessel, Sperrholzsitz mit Schaumauflage, Elastisches Rückenteil. Kunststoffgleiter serienmäßig, Filzgleiter gegen Ber. möglich. EcoFlex - Rücken: B- braun R- rot G- grau S- schwarz N- natur		Bestell-Nr. mit Stoff-Nr. + EcoFlex-Nr. ergänzen	Vorzugsstoffe: Hacienda Novara Amara soft Amara pur	Stoffbedarf 40 cm für Sitz, bei Einzelstuhl- bestellungen 80 cm.

0367 CARLOTTA   B 49 cm H 93 cm T 60 cm SH 48 cm	Seite	Ausführung	Bestell-Nr.	A	B	C
		Metall alufarbig	0367-15..	237	243	257
		Metall verchromt	0367-16..	247	252	265
		Edelstahloptik	0367-17..	255	261	274
		Filzgleiter (4er Set)	9999-6222	102	102	102
		Stuhl, Sperrholzsitz mit Schaumauflage, Elastisches Rückenteil. Kunststoffgleiter serienmäßig, Filzgleiter gegen Ber. möglich. SALEEN- Rücken: B- braun S- schwarz M- mocca V- vanille N- natur		Bestell-Nr. mit Stoff-Nr. + Saleen-Nr. ergänzen	Vorzugsstoffe: Hacienda Novara Amara soft Amara pur	Stoffbedarf 40 cm für Sitz, bei Einzelstuhl- bestellungen 80 cm.





0368 CARLOTTA   B 54 cm H 93 cm T 60 cm SH 48 cm ALH 67 cm	Seite	Ausführung	Bestell-Nr.	A	B	C
		Metall alufarbig	0368-15..	268	273	289
		Metall verchromt	0368-16..	282	288	303
		Edelstahloptik	0368-17..	297	302	317
		Filzgleiter (4er Set)	9999-6222	102	102	102
		Sessel, Sperrholzsitz mit Schaumauflage, Elastisches Rückenteil. Kunststoffgleiter serienmäßig, Filzgleiter gegen Ber. möglich. SALEEN- Rücken: B- braun S- schwarz M- mocca V- vanille N- natur		Bestell-Nr. mit Stoff-Nr. + Saleen-Nr. ergänzen	Vorzugsstoffe: Hacienda Novara Amara soft Amara pur	Stoffbedarf 40 cm für Sitz, bei Einzelstuhl- bestellungen 80 cm.





2081 Auslaufmodell Nur noch auf Anfrage lieferbar!





2082 Auslaufmodell Nur noch auf Anfrage lieferbar!





2101   B 48 cm H 100 cm T 54 cm SH 49 cm	Seite	Ausführung	Bestell-Nr.	A	B	C
		Eiche P 43	2101-00..	202	211	235
		Eiche geölt	2101-05..			
		Eiche hell	2101-08..			
		Buche kirschbaumfarbig	2101-30..	193	202	227
		Buche getönt/erlefarbig	2101-80..			
		N1203 Buche hell	2101-82..			
		Kernbuche geölt	2101-85..			
		Buche ahornfarbig hell	2101-98..			
		Aufpreis für Federkorb	9999-9990	110	110	110
		Filzgleiter (4er Set)	9999-4022	102	102	102
	Stuhl massiv, Sitz mit Schaumauflage. Kunststoffgleiter serienmäßig, Filzgleiter gegen Ber. möglich.		Bestell-Nr. mit Stoff-Nr. ergänzen	Vorzugsstoffe: Hacienda Amara soft Amara pur	Stoffbedarf 65 cm	



Holz-Sonderfarbtöne gegen Aufpreis möglich (s. Seite 3)



			Vorzugsstoff	Kunden-Stoff	Empfehlungs- Alcantara/ Leder	
2102   B 56 cm H 100 cm T 54 cm SH 49 cm ALH 67 cm	Seite	Ausführung	Bestell-Nr.	A	B	C
		Eiche P 43	2102-00..	232	241	264
		Eiche geölt	2102-05..			
		Eiche hell	2102-08..			
		Buche kirschbaumfarbig	2102-30..	219	229	252
		Buche getönt/erlefarbig	2102-80..			
	N1203	Buche hell	2102-82..			
		Kernbuche geölt	2102-85..			
		Buche ahornfarbig hell	2102-98..			
		 Aufpreis für Federkorb	9999-9990	110	110	110
	 Filzgleiter (4er Set)	9999-4022	102	102	102	
	Sessel massiv, Sitz mit Schaumauflage. Kunststoffgleiter serienmäßig, Filzgleiter gegen Ber. möglich.	Bestell-Nr. mit Stoff-Nr. ergänzen	Vorzugsstoffe: Hacienda Amara soft Amara pur	Stoffbedarf 65 cm		



			A	B	C	
2141   B 48 cm H 102 cm T 56 cm SH 49 cm	Seite	Ausführung	Bestell-Nr.	A	B	C
		Eiche P 43	2141-00..	202	211	235
		Eiche geölt	2141-05..			
		Eiche hell	2141-08..			
		Buche kirschbaumfarbig	2141-30..	193	202	227
		Buche getönt/erlefarbig	2141-80..			
		Buche hell	2141-82..			
		Kernbuche geölt	2141-85..			
	N1207	Buche ahornfarbig hell	2141-98..			
		 Aufpreis für Federkorb	9999-9990	110	110	110
	 Filzgleiter (4er Set)	9999-4022	102	102	102	
	Stuhl massiv, Sitz mit Schaumauflage. Kunststoffgleiter serienmäßig, Filzgleiter gegen Ber. möglich.	Bestell-Nr. mit Stoff-Nr. ergänzen	Vorzugsstoffe: Hacienda Amara soft Amara pur	Stoffbedarf 65 cm		



			A	B	C	
2142   B 56 cm H 102 cm T 56 cm SH 49 cm ALH 67 cm	Seite	Ausführung	Bestell-Nr.	A	B	C
		Eiche P 43	2142-00..	232	241	264
		Eiche geölt	2142-05..			
		Eiche hell	2142-08..			
		Buche kirschbaumfarbig	2142-30..	219	229	252
		Buche getönt/erlefarbig	2142-80..			
		Buche hell	2142-82..			
		Kernbuche geölt	2142-85..			
	N1207	Buche ahornfarbig hell	2142-98..			
		 Aufpreis für Federkorb	9999-9990	110	110	110
	 Filzgleiter (4er Set)	9999-4022	102	102	102	
	Sessel massiv, Sitz mit Schaumauflage. Kunststoffgleiter serienmäßig, Filzgleiter gegen Ber. möglich.	Bestell-Nr. mit Stoff-Nr. ergänzen	Vorzugsstoffe: Hacienda Amara soft Amara pur	Stoffbedarf 65 cm		





			A	B	C	
2151   B 48 cm H 102 cm T 56 cm SH 49 cm	Seite	Ausführung	Bestell-Nr.	A	B	C
		Eiche P 43	2151-00..	202	211	235
		Eiche geölt	2151-05..			
		Eiche hell	2151-08..			
		Buche kirschbaumfarbig	2151-30..	193	202	227
	N1207	Buche getönt/erlefarbig	2151-80..			
		Buche hell	2151-82..			
	N1206	Kernbuche geölt	2151-85..			
		Buche ahornfarbig hell	2151-98..			
		 Aufpreis für Federkorb	9999-9990	110	110	110
	 Filzgleiter (4er Set)	9999-4022	102	102	102	
	Stuhl massiv, Sitz mit Schaumauflage. Kunststoffgleiter serienmäßig, Filzgleiter gegen Ber. möglich.	Bestell-Nr. mit Stoff-Nr. ergänzen	Vorzugsstoffe: Hacienda Amara soft Amara pur	Stoffbedarf 30 cm, bei Einzelstuhlbestellungen 60 cm.		





				Vorzugsstoff	Kunden-Stoff	Empfehlungs- Alcantara/ Leder
2152   B 56 cm H 102 cm T 56 cm SH 49 cm ALH 67 cm	Seite	Ausführung	Bestell-Nr.	A	B	C
		Eiche P 43	2152-00..	232	241	264
		Eiche geölt	2152-05..			
		Eiche hell	2152-08..			
		Buche kirschbaumfarbig	2152-30..	219	229	252
		Buche getönt/erlefarbig	2152-80..			
		Buche hell	2152-82..			
	N 1206	Kernbuche geölt	2152-85..			
		Buche ahornfarbig hell	2152-98..			
		Aufpreis für Federkorb	9999-9990	110	110	110
		Filzgleiter (4er Set)	9999-4022	102	102	102
Sessel massiv, Sitz mit Schaumauflage. Kunststoffgleiter serienmäßig, Filzgleiter gegen Ber. möglich.			Bestell-Nr. mit Stoff-Nr. ergänzen	Vorzugsstoffe: Hacienda Amara soft Amara pur	Stoffbedarf 30 cm, bei Einzelstuhlbestellungen 60 cm.	





				A	B	C
2171   B 48 cm H 103 cm T 56 cm SH 49 cm	Seite	Ausführung	Bestell-Nr.	A	B	C
		Eiche P 43	2171-00..	202	211	235
		Eiche geölt	2171-05..			
		Eiche hell	2171-08..			
		Buche kirschbaumfarbig	2171-30..	193	202	227
		Buche getönt/erlefarbig	2171-80..			
	N 1202	Buche hell	2171-82..			
		Kernbuche geölt	2171-85..			
		Buche ahornfarbig hell	2171-98..			
		Aufpreis für Federkorb	9999-9990	110	110	110
		Filzgleiter (4er Set)	9999-4022	102	102	102
Stuhl massiv, Sitz mit Schaumauflage. Kunststoffgleiter serienmäßig, Filzgleiter gegen Ber. möglich.			Bestell-Nr. mit Stoff-Nr. ergänzen	Vorzugsstoffe: Hacienda Amara soft Amara pur	Stoffbedarf 65 cm	




				A	B	C
2172   B 56 cm H 103 cm T 56 cm SH 49 cm ALH 67 cm	Seite	Ausführung	Bestell-Nr.	A	B	C
		Eiche P 43	2172-00..	232	241	264
		Eiche geölt	2172-05..			
		Eiche hell	2172-08..			
		Buche kirschbaumfarbig	2172-30..	219	229	252
		Buche getönt/erlefarbig	2172-80..			
		Buche hell	2172-82..			
		Kernbuche geölt	2172-85..			
		Buche ahornfarbig hell	2172-98..			
		Aufpreis für Federkorb	9999-9990	110	110	110
		Filzgleiter (4er Set)	9999-4022	102	102	102
Sessel massiv, Sitz mit Schaumauflage. Kunststoffgleiter serienmäßig, Filzgleiter gegen Ber. möglich.			Bestell-Nr. mit Stoff-Nr. ergänzen	Vorzugsstoffe: Hacienda Amara soft Amara pur	Stoffbedarf 65 cm	

				A	B	C
2173   B 48 cm H 102 cm T 56 cm SH 49 cm	Seite	Ausführung	Bestell-Nr.	A	B	C
		Eiche P 43	2173-00..	202	211	235
		Eiche geölt	2173-05..			
	N 1209	Eiche hell	2173-08..			
		Buche kirschbaumfarbig	2173-30..	193	202	227
		Buche getönt/erlefarbig	2173-80..			
		Buche hell	2173-82..			
		Kernbuche geölt	2173-85..			
		Buche ahornfarbig hell	2173-98..			
		Aufpreis für Federkorb	9999-9990	110	110	110
		Filzgleiter (4er Set)	9999-4022	102	102	102
Stuhl massiv, Sitz mit Schaumauflage. Kunststoffgleiter serienmäßig, Filzgleiter gegen Ber. möglich.			Bestell-Nr. mit Stoff-Nr. ergänzen	Vorzugsstoffe: Hacienda Amara soft Amara pur	Stoffbedarf 30 cm, bei Einzelstuhlbestellungen 60 cm.	




			Vorzugsstoff	Kunden-Stoff	Empfehlungs- Alcantara/ Leder	
2174   <p>B 56 cm H 102 cm T 56 cm SH 49 cm ALH 67 cm</p>	Seite	Ausführung	Bestell-Nr.	A	B	C
		Eiche P 43	2174-00..	232	241	264
		Eiche geölt	2174-05..			
	N1209	Eiche hell	2174-08..			
		Buche kirschbaumfarbig	2174-30..	219	229	252
		Buche getönt/erlefarbig	2174-80..			
		Buche hell	2174-82..			
		Kernbuche geölt	2174-85..			
		Buche ahornfarbig hell	2174-98..			
		 Aufpreis für Federkorb	9999-9990	110	110	110
	 Filzgleiter (4er Set)	9999-4022	102	102	102	
	Sessel massiv, Sitz mit Schaumauflage. Kunststoffgleiter serienmäßig, Filzgleiter gegen Ber. möglich.	Bestell-Nr. mit Stoff-Nr. ergänzen	Vorzugsstoffe: Hacienda Amara soft Amara pur	Stoffbedarf 30 cm, bei Einzelstuhlbestellungen 60 cm.		




			A	B	C	
2183   <p>B 48 cm H 102 cm T 56 cm SH 49 cm</p>	Seite	Ausführung	Bestell-Nr.	A	B	C
		Eiche P 43	2183-00..	202	211	235
	N1208	Eiche geölt	2183-05..			
		Eiche hell	2183-08..			
		Buche kirschbaumfarbig	2183-30..	193	202	227
		Buche getönt/erlefarbig	2183-80..			
		Buche hell	2183-82..			
		Kernbuche geölt	2183-85..			
		Buche ahornfarbig hell	2183-98..			
		 Aufpreis für Federkorb	9999-9990	110	110	110
	 Filzgleiter (4er Set)	9999-4022	102	102	102	
	Stuhl massiv, Sitz mit Schaumauflage. Kunststoffgleiter serienmäßig, Filzgleiter gegen Ber. möglich.	Bestell-Nr. mit Stoff-Nr. ergänzen	Vorzugsstoffe: Hacienda Amara soft Amara pur	Stoffbedarf 65 cm		

			A	B	C	
2184   <p>B 56 cm H 102 cm T 56 cm SH 49 cm ALH 67 cm</p>	Seite	Ausführung	Bestell-Nr.	A	B	C
		Eiche P 43	2184-00..	232	241	264
		Eiche geölt	2184-05..			
		Eiche hell	2184-08..			
		Buche kirschbaumfarbig	2184-30..	219	229	252
		Buche getönt/erlefarbig	2184-80..			
		Buche hell	2184-82..			
		Kernbuche geölt	2184-85..			
		Buche ahornfarbig hell	2184-98..			
		 Aufpreis für Federkorb	9999-9990	110	110	110
	 Filzgleiter (4er Set)	9999-4022	102	102	102	
	Sessel massiv, Sitz mit Schaumauflage. Kunststoffgleiter serienmäßig, Filzgleiter gegen Ber. möglich.	Bestell-Nr. mit Stoff-Nr. ergänzen	Vorzugsstoffe: Hacienda Amara soft Amara pur	Stoffbedarf 65 cm		

			A	B + TriTex-Sitz	C	
2221 LILLI   <p>B 47 cm H 99 cm T 59 cm SH 48 cm</p>	Seite	Ausführung	Bestell-Nr.	A	B + TriTex-Sitz	C
	302	Metall verchromt	2221-16.._	240	245	255
	210	Edelstahloptik	2221-17.._	244	249	259
		 Ersatz-Filzeinsatz (4er Set)	9999-3222	103	103	103
	304	Stuhl, Sitz mit Schaumauflage Kopfstück variabel Kunststoffgleiter QuickClick inkl. Filzeinsätze serienmäßig. TriTex-Rücken: A- aubergine B- bordeaux C- crema G- grau L- lila M- mocca S- schwarz T- tabac	Bestell-Nr. mit Stoff-Nr. + TriTex-Nr. + Kopfstück-Nr. ergänzen	Kopfstück (preisgleich, bitte bei Bestellung ergänzen): 0205-0100 Aluguss poliert 0205-0500 Eiche geölt 0205-4500 Nussbaum geölt 0205-8500 Kernbuche geölt		Stoffbedarf 30 cm für Sitz, bei Einzelstuhl- bestellungen 60 cm. TriTex-Sitz: FA- aubergine FB- bordeaux FC- crema FG- grau FL- lila FM- mocca FS- schwarz FT- tabac




Vorzugsstoff	Kunden-Stoff	Empfehlungs- Alcantara/ Leder
--------------	--------------	----------------------------------




2241 EMILIE		Seite	Ausführung	Bestell-Nr.	A	B	C	
 B 46 cm H 93 cm T 59 cm SH 49 cm		1108	Eiche geölt	2241-05..	318	326	353	
		208	Nussbaum geölt	2241-45..				
			Kernbuche geölt	2241-85..				
				Ersatz-Filzeinsatz (4er Set)	9999-3122	102	102	102
			1106	Stuhl, Schichtholzgestell in Buche mit Decklage Furnier, Sperrholzsitz und Rücken mit Schaumauflage, Edelstahl optik. Kunststoffgleiter QuickClick inkl. Filzeinsätze serienmäßig.	Bestell-Nr. mit Stoff-Nr. ergänzen		Stoffbedarf 90 cm, bei Einzelstuhlbestellungen 120 cm.	

2251 LAURETTA		Seite	Ausführung	Bestell-Nr.	A	B	C	
 B 48 cm H 106 cm T 60 cm SH 48 cm			Metall verchromt	2251-16..	243	254	291	
		206	Edelstahloptik	2251-17..	252	263	300	
				Ersatz-Filzeinsatz (4er Set)	9999-3222	103	103	103
			310	Stuhl, Sperrholzsitz mit Schaumauflage. Achtung: Nur bei Leder mit Rückennaht. Kunststoffgleiter QuickClick inkl. Filzeinsätze serienmäßig.	Bestell-Nr. mit Stoff-Nr. ergänzen		Stoffbedarf 140 cm	



2261 LARISSA		Seite	Ausführung	Bestell-Nr.	A	B	C
 B 52 cm H 105 cm T 62 cm SH 48 cm			Wildeiche geölt	2261-15..C	280	283	299
			Wildeiche geölt	2261-15..E	289	293	308
			Nussbaum geölt	2261-45..C	296	300	315
		406	Nussbaum geölt	2261-45..E	305	310	325
			Kernbuche geölt	2261-85..C	263	266	282
		502	Kernbuche geölt	2261-85..E	272	276	291
				Ersatz-Filzeinsatz (4er Set)	9999-3222	103	103
	408	Stuhl, Massivholzrücken Sperrholzsitz mit Schaumauflage. Kunststoffgleiter QuickClick inkl. Filzeinsätze serienmäßig.	Bestell-Nr. mit Stoff-Nr. + Gestell-Nr. ergänzen		Stoffbedarf 40 cm, bei Einzelstuhlbestellungen 80 cm.		



Gestell:
C - Metall verchromt
E - Edelstahl optik



2281 ANNA		Seite	Ausführung	Bestell-Nr.	A	B	C
 B 45 cm H 97 cm T 58 cm SH 48 cm			Buche getönt/erlefarbig	2281-80..	261	276	307
			Buche hell	2281-82..			
		1110	Kernbuche geölt	2281-85..			
			Kernbuche lackiert	2281-86..			
				Ersatz-Filzeinsatz (4er Set)	9999-3122	102	102
		Stuhl, Schichtholzgestell in Buche mit Decklage Furnier, Sperrholzsitz mit Schaumauflage. Kunststoffgleiter QuickClick inkl. Filzeinsätze serienmäßig.	Bestell-Nr. mit Stoff-Nr. ergänzen	Vorzugsstoffe: Hacienda	Stoffbedarf 130 cm		

2282 ANNA		Seite	Ausführung	Bestell-Nr.	A	B	C
 B 53 cm H 97 cm T 58 cm SH 48 cm ALH 67 cm			Buche getönt/erlefarbig	2282-80..	300	315	346
			Buche hell	2282-82..			
		1110	Kernbuche geölt	2282-85..			
			Kernbuche lackiert	2282-86..			
				Ersatz-Filzeinsatz (4er Set)	9999-3122	102	102
		Sessel, Schichtholzgestell in Buche mit Decklage Furnier, Sperrholzsitz mit Schaumauflage. Kunststoffgleiter QuickClick inkl. Filzeinsätze serienmäßig.	Bestell-Nr. mit Stoff-Nr. ergänzen	Vorzugsstoffe: Hacienda	Stoffbedarf 130 cm		

Vorzugsstoff	Kunden-Stoff	Empfehlungs- Alcantara/ Leder
--------------	--------------	----------------------------------



2292 REBECCA		Seite	Ausführung	Bestell-Nr.	A	B	C
  B 56 cm H 94 cm T 63 cm SH 48 cm ALH 65 cm	614	Eiche geölt	2292-05..	309	320	356	
	1103	Kernbuche geölt	2292-85..	300	311	347	
	⊖	Ersatz-Filzeinsatz (4er Set)	9999-3122	102	102	102	
	1102	Sessel, Schichtholzgestell in Buche mit Decklage Furnier, Metallzierbügel, Edelstahlloptik, Sperrholzsitz mit Schaumauflage. Kunststoffgleiter QuickClick inkl. Filzeinsätze serienmäßig.	Bestell-Nr. mit Stoff-Nr. ergänzen	Vorzugsstoffe: Hacienda	Stoffbedarf 130 cm		

2322 PATRIZIA		Seite	Ausführung	Bestell-Nr.	A	B	C
  B 54 cm H 92 cm T 62 cm SH 49 cm ALH 65 cm		Metall verchromt	2322-16..	290	302	344	
	1112	Edelstahlloptik	2322-17..	300	311	354	
	⊖	Ersatz-Filzeinsatz (4er Set)	9999-3122	102	102	102	
	1114	Sessel Metall, Sperrholzsitz mit Schaumauflage. Kunststoffgleiter QuickClick inkl. Filzeinsätze serienmäßig. Armlehne mit Holzauflage: K- Kernbuche geölt N- Nussbaum geölt S- Schwarz W- Weiß	Bestell-Nr. mit Stoff-Nr. + Armauflagen-Nr. ergänzen		Stoffbedarf 130 cm		

2332 LAURA		Seite	Ausführung	Bestell-Nr.	LOOM		
  B 56 cm H 93 cm T 60 cm SH 45 cm ALH 65 cm	610	Eiche gölt	2332-0535	320			
		Kernbuche geölt	2332-8535	311			
	⊖	Ersatz-Filzeinsatz (4er Set)	9999-3122	102			
	1104	Sessel, Schichtholzgestell in Buche mit Decklage Furnier, Metallzierbügel, Edelstahlloptik. Lloyd Loom Farbe: 35- old finish Kunststoffgleiter QuickClick inkl. Filzeinsätze serienmäßig.					




2401 Auslaufmodell Nur noch auf Anfrage lieferbar!




2402 Auslaufmodell Nur noch auf Anfrage lieferbar!




2503 SASKIA		Seite	Ausführung	Bestell-Nr.	A	B	C
  B 53 cm H 95 cm T 60 cm SH 47 cm		Buche getönt/erlefarbig	2503-80..	261	276	307	
	1110	Buche hell	2503-82..				
	⊖	Ersatz-Filzeinsatz (4er Set)	9999-3022	102	102	102	
		Stuhl, Schichtholzgestell in Buche mit Decklage Furnier, Sperrholzsitz mit Schaumauflage. Kunststoffgleiter QuickClick inkl. Filzeinsätze serienmäßig.	Bestell-Nr. mit Stoff-Nr. ergänzen	Vorzugsstoffe: Novara	Stoffbedarf 130 cm		




Holz-Sonderfarbtöne gegen Aufpreis möglich (s. Seite 3)





Vorzugsstoff	Kunden-Stoff	Empfehlungs- Alcantara/ Leder
--------------	--------------	----------------------------------





2504 SASKIA		Seite	Ausführung	Bestell-Nr.	A	B	C
  <p>B 53 cm H 95 cm T 60 cm SH 47 cm ALH 66 cm</p>			Buche getönt/erlefarbig	2504-80..	300	315	346
	1110	Buche hell	2504-82..				
			Ersatz-Filzeinsatz (4er Set)	9999-3022	102	102	102
			Sessel, Schichtholzgestell in Buche mit Decklage Furnier, Sperrholzsitz mit Schaumauflage. Kunststoffgleiter QuickClick inkl. Filzeinsätze serienmäßig.		Bestell-Nr. mit Stoff-Nr. ergänzen	Vorzugsstoffe: Novara	Stoffbedarf 130 cm





2551 ANNETTE		Seite	Ausführung	Bestell-Nr.	A	B	C
  <p>B 47 cm H 93 cm T 57 cm SH 48 cm</p>			Wildeiche geölt	2551-15..	247	251	262
	702	Nussbaum geölt	2551-45..	275	279	290	
	202	Kernbuche geölt	2551-85..	224	228	239	
			Filzgleiter (4er Set)	9999-4022	102	102	102
			Stuhl massiv, Sitzrahmen mit Gurtfederung. Kunststoffgleiter serienmäßig, Filzgleiter gegen Ber. möglich.		Bestell-Nr. mit Stoff-Nr. ergänzen		Stoffbedarf 40 cm, bei Einzelstuhlbestellungen 80 cm.





2553 ANTJE		Seite	Ausführung	Bestell-Nr.	Massivholz			
  <p>B 47 cm H 93 cm T 57 cm SH 46 cm</p>	608	Wildeiche geölt	2553-1580	267				
		Nussbaum geölt	2553-4580	308				
		Kernbuche geölt	2553-8580	233				
			Filzgleiter (4er Set)	9999-4022	102			
			Stuhl massiv, mit ausgefräster Sitzmulde. Kunststoffgleiter serienmäßig, Filzgleiter gegen Ber. möglich.					

2561 EVA		Seite	Ausführung	Bestell-Nr.	A	B	C
  <p>B 46 cm H 100 cm T 53 cm SH 49 cm</p>			Kirschbaum hell geölt	2561-35..	257	262	274
			Nussbaum geölt	2561-45..	271	275	288
	712	Kernbuche geölt	2561-85..	240	247	255	
			Filzgleiter (4er Set)	9999-4022	102	102	102
			Stuhl massiv, Sperrholzsitz mit Schaumauflage. Kunststoffgleiter serienmäßig, Filzgleiter gegen Ber. möglich.		Bestell-Nr. mit Stoff-Nr. ergänzen	Vorzugsstoffe: Hacienda	Stoffbedarf 30 cm, bei Einzelstuhlbestellungen 60 cm.

		Vorzugsstoff	Kunden-Stoff	Empfehlungs- Alcantara/ Leder			
2581   B 48 cm H 103 cm T 57 cm SH 49 cm	Seite	Ausführung	Bestell-Nr.	A	B	C	
	N1205	Eiche P 43	2581-00..	202	211	235	
		Eiche geölt	2581-05..				
		Eiche hell	2581-08..				
		Buche kirschbaumfarbig	2581-30..	193	202	227	
		Buche getönt/erlefarbig	2581-80..				
		Buche hell	2581-82..				
		N1204	Kernbuche geölt	2581-85..			
			Buche ahornfarbig hell	2581-98..			
			Aufpreis für Federkorb	9999-9990	110	110	110
		Filzgleiter (4er Set)	9999-4022	102	102	102	
		Stuhl massiv, Sitz mit Schaumauflage. Kunststoffgleiter serienmäßig, Filzgleiter gegen Ber. möglich.	Bestell-Nr. mit Stoff-Nr. ergänzen	Vorzugsstoffe: Hacienda Amara soft Amara pur	Stoffbedarf 65 cm		



		Vorzugsstoff	Kunden-Stoff	Empfehlungs- Alcantara/ Leder			
2582   B 56 cm H 103 cm T 57 cm SH 49 cm ALH 67 cm	Seite	Ausführung	Bestell-Nr.	A	B	C	
		Eiche P 43	2582-00..	232	241	264	
		Eiche geölt	2582-05..				
		Eiche hell	2582-08..				
		Buche kirschbaumfarbig	2582-30..	219	229	252	
		Buche getönt/erlefarbig	2582-80..				
		Buche hell	2582-82..				
		N1204	Kernbuche geölt	2582-85..			
			Buche ahornfarbig hell	2582-98..			
			Aufpreis für Federkorb	9999-9990	110	110	110
		Filzgleiter (4er Set)	9999-4022	102	102	102	
		Sessel massiv, Sitz mit Schaumauflage. Kunststoffgleiter serienmäßig, Filzgleiter gegen Ber. möglich.	Bestell-Nr. mit Stoff-Nr. ergänzen	Vorzugsstoffe: Hacienda Amara soft Amara pur	Stoffbedarf 65 cm		



		Vorzugsstoff	Kunden-Stoff	Empfehlungs- Alcantara/ Leder			
2621 SILVIA   B 47 cm H 97 cm T 57 cm SH 48 cm	Seite	Ausführung	Bestell-Nr.	A	B	C	
	802	Wildeiche geölt	2621-15..	231	237	261	
		Nussbaum geölt	2621-45..	248	255	277	
		Kernbuche geölt	2621-85..	210	217	240	
			Aufpreis für Federkorb	9999-9991	110	110	110
			Filzgleiter (4er Set)	9999-4022	102	102	102
		Stuhl massiv, Sperrholzsitz mit Schaumauflage. Kunststoffgleiter serienmäßig, Filzgleiter gegen Ber. möglich.	Bestell-Nr. mit Stoff-Nr. ergänzen		Stoffbedarf 60 cm		



		Vorzugsstoff	Kunden-Stoff	Empfehlungs- Alcantara/ Leder			
2622 SILVIA   B 53 cm H 97 cm T 57 cm SH 48 cm ALH 66 cm	Seite	Ausführung	Bestell-Nr.	A	B	C	
	802	Wildeiche geölt	2622-15..	283	289	312	
		Nussbaum geölt	2622-45..	300	306	329	
		Kernbuche geölt	2622-85..	262	268	291	
			Aufpreis für Federkorb	9999-9991	110	110	110
			Filzgleiter (4er Set)	9999-4022	102	102	102
		Sessel massiv, Sperrholzsitz mit Schaumauflage, Armlehne Edelstahl optik mit Holzauflage. Kunststoffgleiter serienmäßig, Filzgleiter gegen Ber. möglich.	Bestell-Nr. mit Stoff-Nr. ergänzen		Stoffbedarf 60 cm		



Holz-Sonderfarbtöne gegen Aufpreis möglich (s. Seite 3)



Vorzugsstoff	Kunden-Stoff	Empfehlungs- Alcantara/ Leder
--------------	--------------	----------------------------------




2631 SILKE		Seite	Ausführung	Bestell-Nr.	A	B	C
  <p>B 47 cm H 97 cm T 57 cm SH 48 cm</p>			Wildeiche geölt	2631-15..	238	242	254
	804		Nussbaum geölt	2631-45..	258	262	273
			Kernbuche geölt	2631-85..	216	219	230
			Aufpreis für Federkorb	9999-9991	110	110	110
			Filzgleiter (4er Set)	9999-4022	102	102	102
			Stuhl massiv, Sperrholzsitz mit Schaumauflage, Applikation Edelstahloptik. Kunststoffgleiter serienmäßig, Filzgleiter gegen Ber. möglich.	Bestell-Nr. mit Stoff-Nr. ergänzen			Stoffbedarf 30 cm, bei Einzelstuhlbestellungen 60 cm.




2632 SILKE		Seite	Ausführung	Bestell-Nr.	A	B	C
  <p>B 53 cm H 97 cm T 57 cm SH 48 cm ALH 66 cm</p>			Wildeiche geölt	2632-15..	290	293	305
	804		Nussbaum geölt	2632-45..	311	313	325
			Kernbuche geölt	2632-85..	268	271	282
			Aufpreis für Federkorb	9999-9991	110	110	110
			Filzgleiter (4er Set)	9999-4022	102	102	102
			Sessel massiv, Sperrholzsitz mit Schaumauflage, Armlehne und Applikation Edelstahloptik, Armlehne mit Holzauflage. Kunststoffgleiter serienmäßig, Filzgleiter gegen Ber. möglich.	Bestell-Nr. mit Stoff-Nr. ergänzen			Stoffbedarf 30 cm, bei Einzelstuhlbestellungen 60 cm.



2681 SIMONE		Seite	Ausführung	Bestell-Nr.	A	B	C
  <p>B 47 cm H 97 cm T 57 cm SH 48 cm</p>			Wildeiche geölt	2681-15..	231	235	246
			Nussbaum geölt	2681-45..	248	251	263
	806		Kernbuche geölt	2681-85..	210	214	225
			Aufpreis für Federkorb	9999-9991	110	110	110
			Filzgleiter (4er Set)	9999-4022	102	102	102
			Stuhl massiv, Sperrholzsitz mit Schaumauflage. Kunststoffgleiter serienmäßig, Filzgleiter gegen Ber. möglich.	Bestell-Nr. mit Stoff-Nr. ergänzen			Stoffbedarf 30 cm, bei Einzelstuhlbestellungen 60 cm.




2682 SIMONE		Seite	Ausführung	Bestell-Nr.	A	B	C
  <p>B 53 cm H 97 cm T 57 cm SH 48 cm ALH 66 cm</p>			Wildeiche geölt	2682-15..	283	286	298
			Nussbaum geölt	2682-45..	300	302	314
	806		Kernbuche geölt	2682-85..	262	264	276
			Aufpreis für Federkorb	9999-9991	110	110	110
			Filzgleiter (4er Set)	9999-4022	102	102	102
			Sessel massiv, Sperrholzsitz mit Schaumauflage, Armlehne Edelstahloptik mit Holzauflage. Kunststoffgleiter serienmäßig, Filzgleiter gegen Ber. möglich.	Bestell-Nr. mit Stoff-Nr. ergänzen			Stoffbedarf 30 cm, bei Einzelstuhlbestellungen 60 cm.

2771 ASTRID		Seite	Ausführung	Bestell-Nr.	A	B	C
  <p>B 45 cm H 96 cm T 55 cm SH 49 cm</p>	602		Wildeiche geölt	2771-15..	246	252	275
			Nussbaum geölt	2771-45..	263	270	293
			Kernbuche geölt	2771-85..	228	234	257
			Aufpreis für Federkorb	9999-9991	110	110	110
			Filzgleiter (4er Set)	9999-4022	102	102	102
	810		Stuhl massiv, Sperrholzsitz mit Schaumauflage. Kunststoffgleiter serienmäßig, Filzgleiter gegen Ber. möglich.	Bestell-Nr. mit Stoff-Nr. ergänzen			Stoffbedarf 60 cm





2781 ANDREA		Seite	Ausführung	Bestell-Nr.	A	B	C
 <p>taste.</p> <p>B 45 cm H 96 cm T 55 cm SH 49 cm</p>			Wildeiche geölt	2781-15..	246	249	261
			Nussbaum geölt	2781-45..	263	266	278
	809		Kernbuche geölt	2781-85..	228	230	242
			Aufpreis für Federkorb	9999-9991	110	110	110
			Filzgleiter (4er Set)	9999-4022	102	102	102
			Stuhl massiv, Sperrholzsitz mit Schaumauflage. Kunststoffgleiter serienmäßig, Filzgleiter gegen Ber. möglich.	Bestell-Nr. mit Stoff-Nr. ergänzen		Stoffbedarf 30 cm, bei Einzelstuhlbestellungen 60 cm.	




2791 ANKE		Seite	Ausführung	Bestell-Nr.	A	B	C
 <p>taste.</p> <p>B 45 cm H 96 cm T 55 cm SH 49 cm</p>			Wildeiche geölt	2791-15..	246	249	261
	808		Nussbaum geölt	2791-45..	263	266	278
			Kernbuche geölt	2791-85..	228	230	242
			Aufpreis für Federkorb	9999-9991	110	110	110
			Filzgleiter (4er Set)	9999-4022	102	102	102
			Stuhl massiv, Sperrholzsitz mit Schaumauflage. Kunststoffgleiter serienmäßig, Filzgleiter gegen Ber. möglich.	Bestell-Nr. mit Stoff-Nr. ergänzen		Stoffbedarf 30 cm, bei Einzelstuhlbestellungen 60 cm.	

2901 GRAZIA		Seite	Ausführung	Bestell-Nr.	A	B	C
 <p>unique</p> <p>B 57 cm H 86 cm T 56 cm SH 48 cm</p>	402		Metall verchromt	2901-16..	259	274	315
	404		Edelstahloptik	2901-17..	269	283	325
			Ersatz-Filzeinsatz (4er Set)	9999-3222	103	103	103
			Stuhl, Sitzrahmen mit Gurtfederung, Rücken mit Schaumauflage. Kunststoffgleiter QuickClick inkl. Filzeinsätze serienmäßig.	Bestell-Nr. mit Stoff-Nr. ergänzen		Stoffbedarf 150 cm	

2941		Seite	Ausführung	Bestell-Nr.	A	B	C
 <p>MIXit FRESH</p> <p>B 48 cm H 100 cm T 54 cm SH 49 cm</p>			Eiche P 43	2941-00..	202	211	235
			Eiche geölt	2941-05..			
			Eiche hell	2941-08..			
			Buche kirschbaumfarbig	2941-30..	193	202	227
			Buche getönt/erlefarbig	2941-80..			
			Buche hell	2941-82..			
			Kernbuche geölt	2941-85..			
			Buche ahornfarbig hell	2941-98..			
			Aufpreis für Federkorb	9999-9990	110	110	110
			Filzgleiter (4er Set)	9999-4022	102	102	102
		N1203 Stuhl massiv, Sitz mit Schaumauflage. Kunststoffgleiter serienmäßig, Filzgleiter gegen Ber. möglich.	Bestell-Nr. mit Stoff-Nr. ergänzen	Vorzugsstoffe: Hacienda Amara soft Amara pur	Stoffbedarf 65 cm		

Holz-Sonderfarbtöne gegen Aufpreis möglich (s. Seite 3)

		Vorzugsstoff	Kunden-Stoff	Empfehlungs- Alcantara/ Leder		
2942   B 56 cm H 100 cm T 54 cm SH 49 cm ALH 67 cm	Seite	Ausführung	Bestell-Nr.	A	B	C
		Eiche P 43	2942-00..	232	241	264
		Eiche geölt	2942-05..			
		Eiche hell	2942-08..			
		Buche kirschbaumfarbig	2942-30..	219	229	252
		Buche getönt/erlefarbig	2942-80..			
		Buche hell	2942-82..			
		Kernbuche geölt	2942-85..			
	N1202	Buche ahornfarbig hell	2942-98..			
		 Aufpreis für Federkorb	9999-9990	110	110	110
	 Filzgleiter (4er Set)	9999-4022	102	102	102	
N1203	Sessel massiv, Sitz mit Schaumauflage. Kunststoffgleiter serienmäßig, Filzgleiter gegen Ber. möglich.	Bestell-Nr. mit Stoff-Nr. ergänzen	Vorzugsstoffe: Hacienda Amara soft Amara pur	Stoffbedarf 65 cm		

		Vorzugsstoff	Kunden-Stoff	Empfehlungs- Alcantara/ Leder		
3001 INGA   B 48 cm H 90 cm T 55 cm SH 48 cm	Seite	Ausführung	Bestell-Nr.	A	B	C
		Metall verchromt	3001-16..	246	259	307
	510	Edelstahloptik	3001-17..	255	268	315
		Ersatz-Filzgleiter (4er Set)	9999-4522	103	103	103
	Stuhl, Sitzrahmen mit Gurtfederung, Rücken mit Schaumauflage. Kunststoffgleiter und Filz serienmäßig.	Bestell-Nr. mit Stoff-Nr. ergänzen		Stoffbedarf 130		

3011 Auslaufmodell **Nur noch auf Anfrage lieferbar!**

3012 Auslaufmodell **Nur noch auf Anfrage lieferbar!**

3013 Auslaufmodell **Nur noch auf Anfrage lieferbar!**

3014 Auslaufmodell **Nur noch auf Anfrage lieferbar!**

3015 Auslaufmodell **Nur noch auf Anfrage lieferbar!**

3016 Auslaufmodell **Nur noch auf Anfrage lieferbar!**

3021 Auslaufmodell **Nur noch auf Anfrage lieferbar!**





3022 Auslaufmodell **Nur noch auf Anfrage lieferbar!**

3023 Auslaufmodell **Nur noch auf Anfrage lieferbar!**



3024 Auslaufmodell **Nur noch auf Anfrage lieferbar!**



3025 Auslaufmodell **Nur noch auf Anfrage lieferbar!**



3026 Auslaufmodell **Nur noch auf Anfrage lieferbar!**



		Vorzugsstoff	Kunden-Stoff	Empfehlungs- Alcantara/ Leder		
3031 SERENA   B 48 cm H 87 cm T 63 cm SH 48 cm  Flachrohr-Freischwinger	Seite	Ausführung	Bestell-Nr.	A	B	C
		Metall alufarbig	3031-15..	254	265	302
		Metall verchromt	3031-16..	262	275	311
		Edelstahloptik	3031-17..	271	283	320
		Ersatz-Filzeinsatz (4er Set)	9999-3122	102	102	102
	Stuhl, Sperrholzsitz mit hochwertigem Pantera® Komfortschaumstoff. Kunststoffgleiter QuickClick inkl. Filzeinsätze serienmäßig.	Bestell-Nr. mit Stoff-Nr. ergänzen	Vorzugsstoffe: Hacienda	Stoffbedarf 130 cm		



Vorzugsstoff	Kunden-Stoff	Empfehlungs- Alcantara/ Leder
--------------	--------------	----------------------------------

3032 SERENA		Seite	Ausführung	Bestell-Nr.	A	B	C
  <p>B 58 cm H 87 cm T 63 cm SH 48 cm ALH 66 cm</p> <p>Flachrohr-Freischwinger</p>		Metall alufarbig	3032-15..	300	321	379	
		Metall verchromt	3032-16..	309	330	387	
		Edelstahloptik	3032-17..	316	338	396	
	⊖	Ersatz-Filzeinsatz (4er Set)	9999-3122	102	102	102	
		Sessel, Sperrholzsitz mit hochwertigem Pantera® Komfortschaumstoff. Kunststoffgleiter QuickClick inkl. Filzeinsätze serienmäßig.	Bestell-Nr. mit Stoff-Nr. ergänzen	Vorzugsstoffe: Hacienda	Stoffbedarf 190 cm		



3033 ALLEGRA		Seite	Ausführung	Bestell-Nr.	A	B	C
  <p>B 48 cm H 98 cm T 64 cm SH 48 cm</p> <p>Flachrohr-Freischwinger</p>		Metall alufarbig	3033-15..	255	270	311	
		Metall verchromt	3033-16..	263	278	320	
	604	Edelstahloptik	3033-17..	273	288	329	
	⊖	Ersatz-Filzeinsatz (4er Set)	9999-3122	102	102	102	
		Stuhl, Sperrholzsitz mit hochwertigem Pantera® Komfortschaumstoff. Kunststoffgleiter QuickClick inkl. Filzeinsätze serienmäßig.	Bestell-Nr. mit Stoff-Nr. ergänzen	Vorzugsstoffe: Hacienda	Stoffbedarf 140 cm		




3034 ALLEGRA		Seite	Ausführung	Bestell-Nr.	A	B	C
  <p>B 58 cm H 98 cm T 64 cm SH 48 cm ALH 66 cm</p> <p>Flachrohr-Freischwinger</p>		Metall alufarbig	3034-15..	302	326	387	
		Metall verchromt	3034-16..	311	334	396	
		Edelstahloptik	3034-17..	319	343	405	
	⊖	Ersatz-Filzeinsatz (4er Set)	9999-3122	102	102	102	
		Sessel, Sperrholzsitz mit hochwertigem Pantera® Komfortschaumstoff. Kunststoffgleiter QuickClick inkl. Filzeinsätze serienmäßig.	Bestell-Nr. mit Stoff-Nr. ergänzen	Vorzugsstoffe: Hacienda	Stoffbedarf 200 cm		



3035 ANTONIETTA		Seite	Ausführung	Bestell-Nr.	A	B	C
  <p>B 49 cm H 91 cm T 61 cm SH 48 cm</p> <p>Flachrohr-Freischwinger</p>		Metall alufarbig	3035-15..	248	263	302	
		Metall verchromt	3035-16..	257	272	311	
	606	Edelstahloptik	3035-17..	265	280	320	
	⊖	Ersatz-Filzeinsatz (4er Set)	9999-3122	102	102	102	
		Stuhl, Sperrholzsitz mit hochwertigem Pantera® Komfortschaumstoff. Kunststoffgleiter QuickClick inkl. Filzeinsätze serienmäßig.	Bestell-Nr. mit Stoff-Nr. ergänzen	Vorzugsstoffe: Hacienda	Stoffbedarf 140 cm		




3036 ANTONIETTA		Seite	Ausführung	Bestell-Nr.	A	B	C
  <p>B 59 cm H 91 cm T 61 cm SH 48 cm ALH 66 cm</p> <p>Flachrohr-Freischwinger</p>		Metall alufarbig	3036-15..	295	317	379	
		Metall verchromt	3036-16..	303	327	387	
		Edelstahloptik	3036-17..	312	336	396	
	⊖	Ersatz-Filzeinsatz (4er Set)	9999-3122	102	102	102	
		Sessel, Sperrholzsitz mit hochwertigem Pantera® Komfortschaumstoff. Kunststoffgleiter QuickClick inkl. Filzeinsätze serienmäßig.	Bestell-Nr. mit Stoff-Nr. ergänzen	Vorzugsstoffe: Hacienda	Stoffbedarf 200 cm		

Vorzugsstoff	Kunden-Stoff	Empfehlungs- Alcantara/ Leder
--------------	--------------	----------------------------------


3041 MIRA		Seite	Ausführung	Bestell-Nr.	A	B	C
 veneto  B 46 cm H 92 cm T 55 cm SH 48 cm	205	Echtholz furnier Räumereiche geölt	3041-11..C	304	308	319	
		Echtholz furnier Räumereiche geölt	3041-11..E	312	316	327	
		Wildeiche massiv geölt	3041-15..C	304	308	319	
		Wildeiche massiv geölt	3041-15..E	312	316	327	
		Nussbaum massiv geölt	3041-45..C	323	326	338	
		Nussbaum massiv geölt	3041-45..E	331	334	346	
		Kernbuche massiv geölt	3041-85..C	286	289	300	
	204	Kernbuche massiv geölt	3041-85..E	294	297	308	
		Ersatz-Filzgleiter (4er Set)	9999-4522	103	103	103	
		Stuhl mit Holzrücken, Sitzrahmen mit Gurtfederung. Kunststoffgleiter und Filz serienmäßig. Gestell: C - Metall verchromt E - Edelstahl optik	Bestell-Nr. mit Stoff-Nr. + Gestell-Nr. ergänzen			Stoffbedarf 40 cm, bei Einzelstuhlbestellungen 80 cm.	


3053 FLORENTINA		Seite	Ausführung	Bestell-Nr.	A	B	C
 q-box  B 45 cm H 102 cm T 59 cm SH 48 cm  Flachrohr-Freischwinger	306	Metall verchromt	3053-16..	259	272	310	
		Edelstahl optik	3053-17..	268	280	319	
		Ersatz-Filzeinsatz (4er Set)	9999-3122	102	102	102	
	508	Stuhl, Sperrholzschaale mit ergonomischer Sitzausprägung und Schaumauflage. Kunststoffgleiter QuickClick inkl. Filzeinsätze serienmäßig.	Bestell-Nr. mit Stoff-Nr. ergänzen			Stoffbedarf 130	
	509						


3067 STELLA		Seite	Ausführung	Bestell-Nr.	A	B	C
 q-box  B 45 cm H 100 cm T 60 cm SH 48 cm		Eiche geölt	3067-05..	251	263	302	
	504	Nussbaum geölt	3067-45..	261	273	311	
	506	Kernbuche geölt	3067-85..	242	255	293	
		Filzgleiter (4er Set)	9999-4022	102	102	102	
		Stuhl massiv, Sperrholzschaale mit ergonomischer Sitzausprägung und Schaumauflage. Kunststoffgleiter serienmäßig, Filzgleiter gegen Ber. möglich.	Bestell-Nr. mit Stoff-Nr. ergänzen			Stoffbedarf 130	


3081 SOFIA		Seite	Ausführung	Bestell-Nr.	A	B	C
 pull over  B 45 cm H 97 cm T 56 cm SH 48 cm  Flachrohr-Freischwinger		Edelstahl	3081-14..	268	273	288	
		Metall alufarbig	3081-15..	240	244	259	
	1002	Metall verchromt	3081-16..	248	254	268	
		Ersatz-Filzeinsatz (4er Set)	9999-3122	102	102	102	
		Stuhl, Sperrholzsitz mit Schaumauflage. Kunststoffgleiter QuickClick inkl. Filzeinsätze serienmäßig. Pull-over-Rücken: A- braun/schwarz B- schwarz/braun C- sand/schwarz D- schwarz/sand F- schwarz/grau H- schwarz/rot K- schwarz N- rot L- braun O- grau M- sand P- aubergine	Bestell-Nr. mit Stoff-Nr. + Pull-over-Nr. ergänzen Vorzugsstoffe: Hacienda			Stoffbedarf 40 cm für Sitz, bei Einzelstuhlbestellungen 80 cm.	

Holz-Sonderfarbtöne gegen Aufpreis möglich (s. Seite 3)

		Vorzugsstoff	Kunden-Stoff	Empfehlungs- Alcantara/ Leder		
3082	SOFIA					
 <p>pull over</p> <p>B 52 cm H 97 cm T 56 cm SH 48 cm ALH 67 cm</p> <p>Flachrohr-Freischwinger</p>	Seite	Ausführung	Bestell-Nr.	A	B	C
		Edelstahl	3082-14 ..	312	317	334
		Metall alufarbig	3082-15 ..	269	274	290
		Metall verchromt	3082-16 ..	283	289	304
		Ersatz-Filzeinsatz (4er Set)	9999-3122	102	102	102
	Sessel, Sperrholzsitz mit Schaumauflage. Kunststoffgleiter QuickClick inkl. Filzeinsätze serienmäßig.		Bestell-Nr. mit Stoff-Nr. + Pull-over-Nr. ergänzen	Vorzugsstoffe: Hacienda	Stoffbedarf 40 cm für Sitz, bei Einzelstuhlbestellungen 80 cm.	
	Pull-over-Rücken: A- braun/schwarz K- schwarz B- schwarz/braun N- rot C- sand/schwarz L- braun D- schwarz/sand O- grau F- schwarz/grau M- sand H- schwarz/rot P- Aubergine					

3083	ALESSIA					
 <p>pull over</p> <p>B 45 cm H 99 cm T 57 cm SH 48 cm</p> <p>Flachrohr-Freischwinger</p>	Seite	Ausführung	Bestell-Nr.	A	B	C
	1008	Edelstahl	3083-14 ..	268	273	288
		Metall alufarbig	3083-15 ..	240	244	259
		Metall verchromt	3083-16 ..	248	254	268
		Ersatz-Filzeinsatz (4er Set)	9999-3122	102	102	102
	Stuhl, Sperrholzsitz mit Schaumauflage. Kunststoffgleiter QuickClick inkl. Filzeinsätze serienmäßig.		Bestell-Nr. mit Stoff-Nr. + Echtholz-furnier-Nr. ergänzen	Vorzugsstoffe: Hacienda	Stoffbedarf 40 cm für Sitz, bei Einzelstuhlbestellungen 80 cm.	
	Echtholz-furnier-Rücken: A- Zebano Struktur C- Eiche choko D- Nussbaum natur lackiert E- Kernbuche lackiert F- Nussbaum geölt G- Kernbuche geölt					

3084	ALESSIA					
 <p>pull over</p> <p>B 52 cm H 99 cm T 57 cm SH 48 cm ALH 67 cm</p> <p>Flachrohr-Freischwinger</p>	Seite	Ausführung	Bestell-Nr.	A	B	C
	1008	Edelstahl	3084-14 ..	312	317	334
		Metall alufarbig	3084-15 ..	269	274	290
		Metall verchromt	3084-16 ..	283	289	304
		Ersatz-Filzeinsatz (4er Set)	9999-3122	102	102	102
	Sessel, Sperrholzsitz mit Schaumauflage. Kunststoffgleiter QuickClick inkl. Filzeinsätze serienmäßig.		Bestell-Nr. mit Stoff-Nr. + Echtholz-furnier-Nr. ergänzen	Vorzugsstoffe: Hacienda	Stoffbedarf 40 cm für Sitz, bei Einzelstuhlbestellungen 80 cm.	
	Echtholz-furnier-Rücken: A- Zebano Struktur C- Eiche choko D- Nussbaum natur lackiert E- Kernbuche lackiert F- Nussbaum geölt G- Kernbuche geölt					




3101	JULIA					
 <p>next level</p> <p>B 46 cm H 102 cm T 60 cm SH 49 cm</p>	Seite	Ausführung	Bestell-Nr.	A	B	C
	612	Wildecke geölt	3101-15 ..	240	244	257
		Kernbuche geölt	3101-85 ..	218	222	236
		Filzgleiter (4er Set)	9999-4022	102	102	102
	Stuhl massiv, Sperrholzsitz mit Schaumauflage. Kunststoffgleiter serienmäßig, Filzgleiter gegen Ber. möglich.		Bestell-Nr. mit Stoff-Nr. ergänzen	Vorzugsstoffe: Hacienda	Stoffbedarf 40 cm, bei Einzelstuhlbestellungen 80 cm.	




3121 Auslaufmodell **Nur noch auf Anfrage lieferbar!**

3122 Auslaufmodell **Nur noch auf Anfrage lieferbar!**

Holz-Sonderfarbtöne gegen Aufpreis möglich (s. Seite 3)





Vorzugsstoff	Kunden-Stoff	Empfehlungs- Alcantara/ Leder
--------------	--------------	----------------------------------





3151 CORINNA		Seite	Ausführung	Bestell-Nr.	A	B	C	
  <p>B 47 cm H 107 cm T 56 cm SH 49 cm</p>			Eiche geölt	3151-05..	256	259	270	
			Kirschbaum hell geölt	3151-35..				
	704		Nussbaum geölt	3151-45..	270	274	283	
	704		Kernbuche geölt	3151-85..	237	241	251	
				Filzgleiter (4er Set)	9999-4022	102	102	102
				Stuhl massiv, Sperrholzsitz mit Schaumauflage, Applikation Edelstahl. Kunststoffgleiter serienmäßig, Filzgleiter gegen Ber. möglich.	Bestell-Nr. mit Stoff-Nr. ergänzen		Stoffbedarf 30 cm für Sitz, bei Einzelstuhlbestellungen 60 cm.	

3153 MARIETTA		Seite	Ausführung	Bestell-Nr.	A	B	C	
  <p>B 47 cm H 107 cm T 56 cm SH 49 cm</p>			Eiche geölt	3153-05..	231	238	266	
	410		Nussbaum geölt	3153-45..	254	261	288	
			Kernbuche geölt	3153-85..	218	225	252	
				Filzgleiter (4er Set)	9999-4022	102	102	102
				Stuhl massiv, Sperrholzsitz mit Schaumauflage, Applikation Edelstahl. Kunststoffgleiter serienmäßig, Filzgleiter gegen Ber. möglich.	Bestell-Nr. mit Stoff-Nr. ergänzen		Stoffbedarf 65 cm	



3181 Auslaufmodell Nur noch auf Anfrage lieferbar!



3182 Auslaufmodell Nur noch auf Anfrage lieferbar!



3191 CATERINA		Seite	Ausführung	Bestell-Nr.	A	B	C
  <p>B 44 cm H 102 cm T 58 cm SH 48 cm</p> <p> Flachrohr-Freischwinger</p>			Kirschbaum hell geölt	3191-35.. A	298	302	315
			Kirschbaum hell geölt	3191-35.. C	307	311	324
	708		Kirschbaum hell geölt	3191-35.. E	329	333	346
			Nussbaum geölt	3191-45.. A	320	324	337
			Nussbaum geölt	3191-45.. C	329	333	346
	706		Nussbaum geölt	3191-45.. E	351	355	368
			Kernbuche geölt	3191-85.. A	272	275	289
			Kernbuche geölt	3191-85.. C	280	284	297
			Kernbuche geölt	3191-85.. E	302	306	319
				Ersatz-Filzeinsatz (4er Set)	9999-3122	102	102
			Stuhl massiv, Sperrholzsitz mit Schaumauflage. Kunststoffgleiter QuickClick inkl. Filzeinsätze serienmäßig.	Bestell-Nr. mit Stoff-Nr. + Gestell-Nr. ergänzen		Stoffbedarf 40 cm für Sitz, bei Einzelstuhlbestellungen 80 cm.	



3192 CATERINA		Seite	Ausführung	Bestell-Nr.	A	B	C
  <p>B 54 cm H 102 cm T 58 cm SH 48 cm ALH 69 cm</p> <p> Flachrohr-Freischwinger</p>			Kirschbaum hell geölt	3192-35.. A	339	344	357
			Kirschbaum hell geölt	3192-35.. C	354	358	370
	708		Kirschbaum hell geölt	3192-35.. E	384	388	401
			Nussbaum geölt	3192-45.. A	361	366	379
			Nussbaum geölt	3192-45.. C	375	380	393
	706		Nussbaum geölt	3192-45.. E	405	408	414
			Kernbuche geölt	3192-85.. A	313	316	330
			Kernbuche geölt	3192-85.. C	327	331	344
			Kernbuche geölt	3192-85.. E	357	361	374
				Ersatz-Filzeinsatz (4er Set)	9999-3122	102	102
			Sessel massiv, Armlehne mit Holzauflege Sperrholzsitz mit Schaumauflage. Kunststoffgleiter QuickClick inkl. Filzeinsätze serienmäßig.	Bestell-Nr. mit Stoff-Nr. + Gestell-Nr. ergänzen		Stoffbedarf 40 cm für Sitz, bei Einzelstuhlbestellungen 80 cm.	



Vorzugsstoff	Kunden-Stoff	Empfehlungs- Alcantara/ Leder
--------------	--------------	----------------------------------

3221 MARLENA		Seite	Ausführung	Bestell-Nr.	A	B	C
  <p>B 45 cm H 97 cm T 58 cm SH 48 cm</p> <p>Rundrohr-Freischwinger</p>			Metall alufarbig	3221-15.. R	231	237	251
	916	Metall verchromt	3221-16.. R	240	245	259	
		Edelstahloptik	3221-17.. R	248	254	268	
		Filzgleiter (4er Set)	9999-5022	105	105	105	
		Stuhl, Sperrholzsitz mit Schaumauflage. Kunststoffgleiter serienmäßig, Filzgleiter gegen Ber. möglich.	Bestell-Nr. mit Stoff-Nr. ergänzen	Vorzugsstoffe: Hacienda Novara Amara soft Amara pur	Stoffbedarf 40 cm für Sitz, bei Einzelstuhlbestellungen 80 cm.		
	EcoFlex- Rücken: R- Design schwarz gestreift-transparent						




3222 MARLENA		Seite	Ausführung	Bestell-Nr.	A	B	C
  <p>B 52 cm H 97 cm T 58 cm SH 48 cm ALH 67 cm</p> <p>Rundrohr-Freischwinger</p>			Metall alufarbig	3222-15.. R	261	265	283
	916	Metall verchromt	3222-16.. R	275	280	297	
		Edelstahloptik	3222-17.. R	290	295	311	
		Filzgleiter (4er Set)	9999-5022	105	105	105	
		Sessel, Sperrholzsitz mit Schaumauflage. Kunststoffgleiter serienmäßig, Filzgleiter gegen Ber. möglich.	Bestell-Nr. mit Stoff-Nr. ergänzen	Vorzugsstoffe: Hacienda Novara Amara soft Amara pur	Stoffbedarf 40 cm für Sitz, bei Einzelstuhlbestellungen 80 cm.		
	EcoFlex- Rücken: R- Design schwarz gestreift-transparent						




3231 ROMINA		Seite	Ausführung	Bestell-Nr.	A	B	C
  <p>B 45 cm H 97 cm T 61 cm SH 48 cm</p> <p>Rundrohr-Freischwinger</p>	905	Metall alufarbig	3231-15..	211	224	257	
	906	Metall verchromt	3231-16..	219	232	265	
		Edelstahloptik	3231-17..	228	241	274	
		Filzgleiter (4er Set)	9999-5022	105	105	105	
		Stuhl, Sperrholzsitz mit Schaumauflage. Kunststoffgleiter serienmäßig, Filzgleiter gegen Ber. möglich.	Bestell-Nr. mit Stoff-Nr. ergänzen	Vorzugsstoffe: Hacienda Novara Amara soft Amara pur	Stoffbedarf 130 cm		




3232 ROMINA		Seite	Ausführung	Bestell-Nr.	A	B	C
  <p>B 58 cm H 97 cm T 61 cm SH 48 cm ALH 67 cm</p> <p>Rundrohr-Freischwinger</p>	905	Metall alufarbig	3232-15..	240	255	289	
		Metall verchromt	3232-16..	255	269	303	
		Edelstahloptik	3232-17..	269	284	317	
		Filzgleiter (4er Set)	9999-5022	105	105	105	
		Sessel, Sperrholzsitz mit Schaumauflage. Kunststoffgleiter serienmäßig, Filzgleiter gegen Ber. möglich.	Bestell-Nr. mit Stoff-Nr. ergänzen	Vorzugsstoffe: Hacienda Novara Amara soft Amara pur	Stoffbedarf 130 cm		




3233 MARCELLA		Seite	Ausführung	Bestell-Nr.	Lloyd Loom		
  <p>B 45 cm H 97 cm T 60 cm SH 46 cm</p> <p>Rundrohr-Freischwinger</p>			Metall alufarbig	3233-15..	241		
	911	Metall verchromt	3233-16..	250			
		Edelstahloptik	3233-17..	258			
		Filzgleiter (4er Set)	9999-5022	105			
		Stuhl Kunststoffgleiter serienmäßig, Filzgleiter gegen Ber. möglich.	Bestell-Nr. mit Loom-Nr. ergänzen				
	Lloyd Loom by VENJAKOB 23- schwarz 27- rot 24- natur 28- mocca 25- braun 29- vanille 26- grau						




Vorzugsstoff	Kunden-Stoff	Empfehlungs- Alcantara/ Leder
--------------	--------------	----------------------------------

3234 MARCELLA		Seite	Ausführung	Bestell-Nr.	Lloyd Loom			
  <p>B 58 cm H 97 cm T 60 cm SH 46 cm ALH 67 cm</p> <p>Rundrohr-Freischwinger</p>			Metall alufarbig	3234-15..	271			
			Metall verchromt	3234-16..	286			
			Edelstahloptik	3234-17..	300			
				Filtzgleiter (4er Set)	9999-5022	105		
		909	Sessel Kunststoffgleiter serienmäßig, Filtzgleiter gegen Ber. möglich.		Bestell-Nr. mit Loom-Nr. ergänzen			
		Lloyd Loom by VENJAKOB						
		23- schwarz 27- rot 24- natur 28- mocca 25- braun 29- vanille 26- grau						


3235 LORETTA		Seite	Ausführung	Bestell-Nr.	A	B	C	
  <p>B 45 cm H 97 cm T 58 cm SH 48 cm</p> <p>Rundrohr-Freischwinger</p>			Metall alufarbig	3235-15..	231	237	251	
	904		Metall verchromt	3235-16..	240	245	259	
			Edelstahloptik	3235-17..	248	254	268	
				Filtzgleiter (4er Set)	9999-5022	105	105	105
		910	Stuhl, Sperrholzsitz mit Schaumauflage. Kunststoffgleiter serienmäßig, Filtzgleiter gegen Ber. möglich.		Bestell-Nr. mit Stoff-Nr. + Ecoflex-Nr. ergänzen	Vorzugsstoffe: Hacienda Novara Amara soft Amara pur	Stoffbedarf 40 cm für Sitz, bei Einzelstuhl- bestellungen 80 cm.	
		EcoFlex - Rücken:						
		B- braun R- rot G- grau S- schwarz N- natur						


3236 LORETTA		Seite	Ausführung	Bestell-Nr.	A	B	C	
  <p>B 52 cm H 97 cm T 58 cm SH 48 cm ALH 67 cm</p> <p>Rundrohr-Freischwinger</p>			Metall alufarbig	3236-15..	261	265	283	
			Metall verchromt	3236-16..	275	280	297	
			Edelstahloptik	3236-17..	290	295	311	
				Filtzgleiter (4er Set)	9999-5022	105	105	105
			Sessel, Sperrholzsitz mit Schaumauflage. Kunststoffgleiter serienmäßig, Filtzgleiter gegen Ber. möglich.		Bestell-Nr. mit Stoff-Nr. + Ecoflex-Nr. ergänzen	Vorzugsstoffe: Hacienda Novara Amara soft Amara pur	Stoffbedarf 40 cm für Sitz, bei Einzelstuhl- bestellungen 80 cm.	
		EcoFlex - Rücken:						
		B- braun R- rot G- grau S- schwarz N- natur						


3237 ISABELLA		Seite	Ausführung	Bestell-Nr.	A	B	C	
  <p>B 45 cm H 93 cm T 58 cm SH 48 cm</p> <p>Rundrohr-Freischwinger</p>			Metall alufarbig	3237-15..	237	243	257	
	908		Metall verchromt	3237-16..	247	252	265	
			Edelstahloptik	3237-17..	255	261	274	
				Filtzgleiter (4er Set)	9999-5022	105	105	105
		909	Stuhl, Sperrholzsitz mit Schaumauflage. Kunststoffgleiter serienmäßig, Filtzgleiter gegen Ber. möglich.		Bestell-Nr. mit Stoff-Nr. + Saleen-Nr. ergänzen	Vorzugsstoffe: Hacienda Novara Amara soft Amara pur	Stoffbedarf 40 cm für Sitz, bei Einzelstuhl- bestellungen 80 cm.	
		Saleen-Rücken:						
		B- braun S- schwarz M- mocca V- vanille N- natur						


3238 ISABELLA		Seite	Ausführung	Bestell-Nr.	A	B	C	
  <p>B 52 cm H 93 cm T 58 cm SH 48 cm ALH 67 cm</p> <p>Rundrohr-Freischwinger</p>			Metall alufarbig	3238-15..	268	273	289	
	909		Metall verchromt	3238-16..	282	288	303	
			Edelstahloptik	3238-17..	297	302	317	
				Filtzgleiter (4er Set)	9999-5022	105	105	105
			Sessel, Sperrholzsitz mit Schaumauflage. Kunststoffgleiter serienmäßig, Filtzgleiter gegen Ber. möglich.		Bestell-Nr. mit Stoff-Nr. + Saleen-Nr. ergänzen	Vorzugsstoffe: Hacienda Novara Amara soft Amara pur	Stoffbedarf 40 cm für Sitz, bei Einzelstuhl- bestellungen 80 cm.	
		Saleen-Rücken:						
		B- braun S- schwarz M- mocca V- vanille N- natur						

Vorzugsstoff	Kunden-Stoff	Empfehlungs- Alcantara/ Leder
--------------	--------------	----------------------------------



3241 VALENTINA		Seite	Ausführung	Bestell-Nr.	A	B	C
<p>pull over</p>  <p>B 45 cm H 97 cm T 58 cm SH 48 cm</p> <p>Rundrohr-Freischwinger</p>	1006	Edelstahl	3241-14. _.	259	263	278	
		Metall alufarbig	3241-15. _.	231	237	251	
		Metall verchromt	3241-16. _.	240	245	259	
	○	Filzgleiter (4er Set)	9999-5022	105	105	105	
		Stuhl, Sperrholzsitz mit Schaumauflage. Kunststoffgleiter serienmäßig, Filzgleiter gegen Ber. möglich.	Bestell-Nr. mit Stoff-Nr. + Pull-over-Nr. ergänzen	Vorzugsstoffe: Hacienda	Stoffbedarf 40 cm für Sitz, bei Einzelstuhlbestellungen 80 cm.		
		Pull-over-Rücken: A- braun/schwarz K- schwarz B- schwarz/braun N- rot C- sand/schwarz L- braun D- schwarz/sand O- grau F- schwarz/grau M- sand H- schwarz/rot P- aubergine					



3242 VALENTINA		Seite	Ausführung	Bestell-Nr.	A	B	C
<p>pull over</p>  <p>B 52 cm H 97 cm T 58 cm SH 48 cm ALH 67 cm</p> <p>Rundrohr-Freischwinger</p>		Edelstahl	3242-14. _.	302	307	324	
		Metall alufarbig	3242-15. _.	261	265	283	
		Metall verchromt	3242-16. _.	275	280	297	
	○	Filzgleiter (4er Set)	9999-5022	105	105	105	
		Sessel, Sperrholzsitz mit Schaumauflage. Kunststoffgleiter serienmäßig, Filzgleiter gegen Ber. möglich.	Bestell-Nr. mit Stoff-Nr. + Pull-over-Nr. ergänzen	Vorzugsstoffe: Hacienda	Stoffbedarf 40 cm für Sitz, bei Einzelstuhlbestellungen 80 cm.		
		Pull-over-Rücken: A- braun/schwarz K- schwarz B- schwarz/braun N- rot C- sand/schwarz L- braun D- schwarz/sand O- grau F- schwarz/grau M- sand H- schwarz/rot P- aubergine					



3243 ELENA		Seite	Ausführung	Bestell-Nr.	A	B	C
<p>pull over</p>  <p>B 45 cm H 99 cm T 55 cm SH 48 cm</p> <p>Rundrohr-Freischwinger</p>		Edelstahl	3243-14. _.	259	263	278	
		Metall alufarbig	3243-15. _.	231	237	251	
	1004	Metall verchromt	3243-16. _.	240	245	259	
	○	Filzgleiter (4er Set)	9999-5022	105	105	105	
		Stuhl, Sperrholzsitz mit Schaumauflage. Kunststoffgleiter serienmäßig, Filzgleiter gegen Ber. möglich.	Bestell-Nr. mit Stoff-Nr. + Echtholz-furnier-Nr. ergänzen	Vorzugsstoffe: Hacienda	Stoffbedarf 40 cm für Sitz, bei Einzelstuhlbestellungen 80 cm.		
		Echtholz-furnier-Rücken: A- Zebano Struktur C- Eiche choko D- Nussbaum natur lackiert E- Kernbuche lackiert F- Nussbaum geölt G- Kernbuche geölt					



3244 ELENA		Seite	Ausführung	Bestell-Nr.	A	B	C
<p>pull over</p>  <p>B 52 cm H 99 cm T 55 cm SH 48 cm ALH 67 cm</p> <p>Rundrohr-Freischwinger</p>		Edelstahl	3244-14. _.	302	307	324	
		Metall alufarbig	3244-15. _.	261	265	283	
		Metall verchromt	3244-16. _.	275	280	297	
	○	Filzgleiter (4er Set)	9999-5022	105	105	105	
		Sessel, Sperrholzsitz mit Schaumauflage. Kunststoffgleiter serienmäßig, Filzgleiter gegen Ber. möglich.	Bestell-Nr. mit Stoff-Nr. + Echtholz-furnier-Nr. ergänzen	Vorzugsstoffe: Hacienda	Stoffbedarf 40 cm für Sitz, bei Einzelstuhlbestellungen 80 cm.		
		Echtholz-furnier-Rücken: A- Zebano Struktur C- Eiche choko D- Nussbaum natur lackiert E- Kernbuche lackiert F- Nussbaum geölt G- Kernbuche geölt					



Vorzugsstoff	Kunden-Stoff	Empfehlungs- Alcantara/ Leder
--------------	--------------	----------------------------------

3093 HELEN		Seite	Ausführung	Bestell-Nr.	Massivholz		
 			Eiche geölt	3093-0580	352		
			Nussbaum geölt	3093-4580	382		
			Kernbuche geölt	3093-8580	275		
			Filzgleiter (4er Set)	9999-4022	102		
			Bank, Massivholz Kunststoffgleiter serienmäßig, Filzgleiter gegen Ber. möglich. Sitzkissen Bestell-Nr. 3099-				
B 130 cm H 46 cm T 46 cm							

3094 HELEN		Seite	Ausführung	Bestell-Nr.	Massivholz		
 			Eiche geölt	3094-0580	385		
			Nussbaum geölt	3094-4580	417		
			Kernbuche geölt	3094-8580	291		
			Filzgleiter (4er Set)	9999-4022	102		
			Bank, Massivholz Kunststoffgleiter serienmäßig, Filzgleiter gegen Ber. möglich. Sitzkissen Bestell-Nr. 3099-				
B 160 cm H 46 cm T 46 cm							

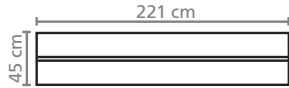
3095 HELEN		Seite	Ausführung	Bestell-Nr.	Massivholz		
 			Eiche geölt	3095-0580	407		
			Nussbaum geölt	3095-4580	432		
			Kernbuche geölt	3095-8580	303		
			Filzgleiter (4er Set)	9999-4022	102		
			Bank, Massivholz Kunststoffgleiter serienmäßig, Filzgleiter gegen Ber. möglich. Sitzkissen Bestell-Nr. 3099-				
B 180 cm H 46 cm T 46 cm							

3096 HELEN		Seite	Ausführung	Bestell-Nr.	Massivholz		
 			Eiche geölt	3096-0580	418		
			Nussbaum geölt	3096-4580	444		
		704	Kernbuche geölt	3096-8580	313		
			Filzgleiter (4er Set)	9999-4022	102		
			Bank, Massivholz Kunststoffgleiter serienmäßig, Filzgleiter gegen Ber. möglich. Sitzkissen Bestell-Nr. 3099-				
B 200 cm H 46 cm T 46 cm							

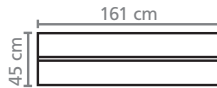
3099 HELEN		Seite	Ausführung	Bestell-Nr.	A	B	C
 			Sitzkissen	3099-01..	118	127	145
			Für Modelle 3093/3094/3095/3096	Bestell-Nr. mit Stoff-Nr. ergänzen		Stoffbedarf 30 cm, bei Einzelkissen- bestellungen 65 cm.	
44 x 44 cm							

BÄNKE

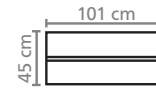
KRISTIN ÜBERSICHT MASSE: BÄNKE 3910- BIS 3917-



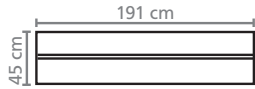
3914-
max. 4 Rücken
max. 4 Sitzkissen



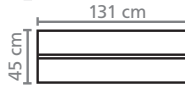
3912-
max. 3 Rücken
max. 3 Sitzkissen



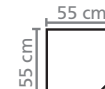
3910-
max. 2 Rücken
max. 2 Sitzkissen



3913-
max. 3 Rücken
max. 3 Sitzkissen

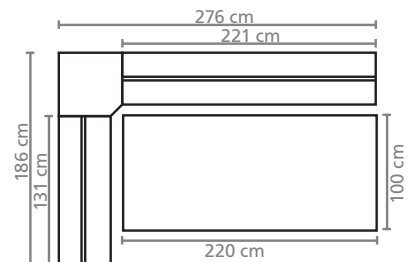
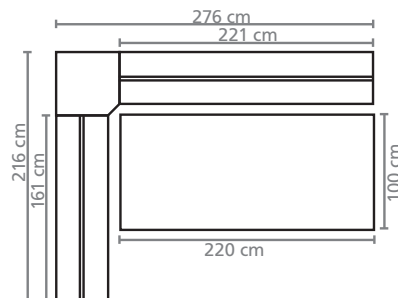
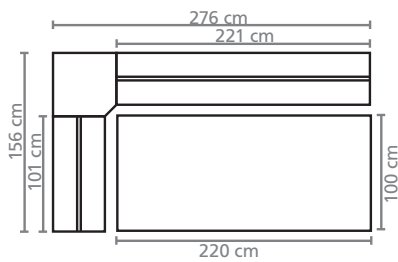
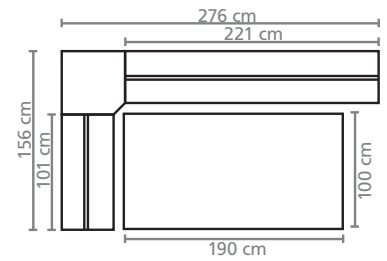
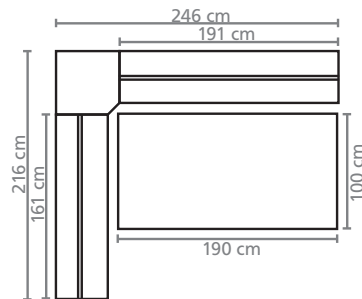
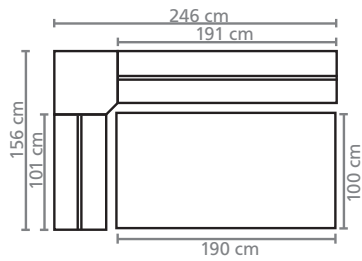
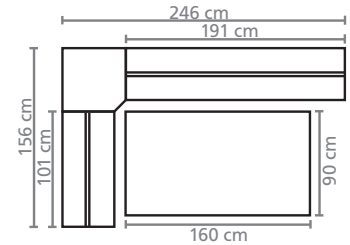
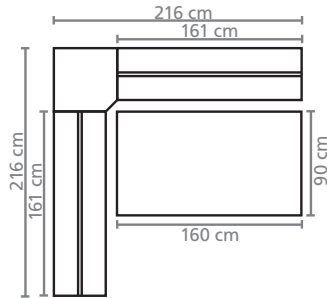
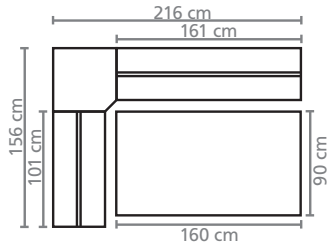


3911-
max. 2 Rücken
max. 2 Sitzkissen



3915-

KOMBINATIONSBESPIELE:



3910 KRISTIN



B 101 cm
H 46 cm
T 45 cm

Seite	Ausführung	Bestell-Nr.	furniert		
	Eiche geölt	3910-0580	399		
	Wildeiche geölt	3910-1580	412		
	Nussbaum geölt	3910-4580			
	Kernbuche geölt	3910-8580	391		
Bank, furniert, Metallverbindung Liefermöglichkeit: max. 2 Rücken, max. 2 Sitzkissen, (Sitzkissen s. Seite 27, Rücken s. Seite 27-29)					


3911 KRISTIN





B 131 cm
H 46 cm
T 45 cm


Seite	Ausführung	Bestell-Nr.	furniert		
	Eiche geölt	3911-0580	417		
	Wildeiche geölt	3911-1580	427		
	Nussbaum geölt	3911-4580			
	Kernbuche geölt	3911-8580	412		
Bank, furniert, Metallverbindung Liefermöglichkeit: max. 2 Rücken, max. 2 Sitzkissen, (Sitzkissen s. Seite 27, Rücken s. Seite 27-29)					


Vorzugsstoff	Kunden-Stoff	Empfehlungs- Alcantara/ Leder
--------------	--------------	----------------------------------


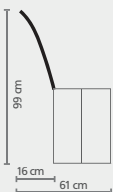
3912 KRISTIN  B 161 cm H 46 cm T 45 cm	Seite	Ausführung	Bestell-Nr.	furniert		
		Eiche geölt	3912-0580	430		
		Wildeiche geölt	3912-1580	440		
		Nussbaum geölt	3912-4580			
		Kernbuche geölt	3912-8580	424		
Bank, furniert, Metallverbindung Liefermöglichkeit: max. 3 Rücken, max. 3 Sitzkissen, (Sitzkissen s. Seite 27, Rücken s. Seite 27-29)						

3913 KRISTIN  B 191 cm H 46 cm T 45 cm	Seite	Ausführung	Bestell-Nr.	furniert		
		Eiche geölt	3913-0580	437		
		Wildeiche geölt	3913-1580	449		
	702	Nussbaum geölt	3913-4580			
	903	Kernbuche geölt	3913-8580	433		
904	Bank, furniert, Metallverbindung Liefermöglichkeit: max. 3 Rücken, max. 3 Sitzkissen, (Sitzkissen s. Seite 27, Rücken s. Seite 27-29)					



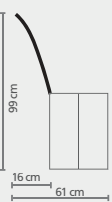
3914 KRISTIN  B 221 cm H 46 cm T 45 cm	Seite	Ausführung	Bestell-Nr.	furniert		
		Eiche geölt	3914-0580	450		
	1104	Wildeiche geölt	3914-1580	456		
	510	Nussbaum geölt	3914-4580			
		Kernbuche geölt	3914-8580	445		
Bank, furniert, Metallverbindung Liefermöglichkeit: max. 4 Rücken, max. 4 Sitzkissen, (Sitzkissen s. Seite 27, Rücken s. Seite 27-29)						



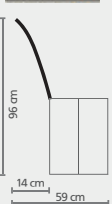
3915 KRISTIN  B 55 cm H 46 cm T 55 cm	Seite	Ausführung	Bestell-Nr.	furniert		
		Eiche geölt	3915-0580	244		
		Wildeiche geölt	3915-1580	255		
		Nussbaum geölt	3915-4580			
		Kernbuche geölt	3915-8580	240		
Ecke für Bank, furniert						



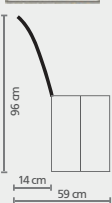
3917 KRISTIN  44 x 44 cm	Seite	Ausführung	Bestell-Nr.	A	B	C
	510	Sitzkissen	3917-01..	118	127	145
	702	Für Modelle 3910/3911/3912/3913/3914	Bestell-Nr. mit Stoff-Nr. ergänzen	Vorzugsstoffe: Hacienda	Stoffbedarf 30 cm, bei Einzelkissen- bestellungen 65 cm.	
	904					
	1103					



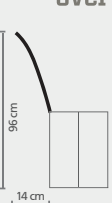
3919  LET'SGO  99 cm 16 cm 61 cm	Seite	Ausführung	Bestell-Nr.	A	B	C
		Bank-Rücken	3919-00..	182	190	217
Elastisch gepolstertes Rückenteil für Bänke: 3910/3911/3912/3913/3914 Rücken verschiebbar			Bestell-Nr. mit Stoff-Nr. ergänzen	Vorzugsstoffe: Hacienda	Stoffbedarf 90 cm	

Vorzugsstoff	Kunden-Stoff	Empfehlungs- Alcantara/ Leder
--------------	--------------	----------------------------------



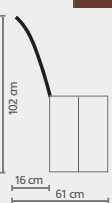
3920   	Seite	Ausführung	Bestell-Nr.	A	B	C
	1103	Bank-Rücken	3920-00_.	182	190	217
Elastisch gepolstertes Rückenteil für Bänke: 3910/3911/3912/3913/3914 Rücken verschiebbar			Bestell-Nr. mit Stoff-Nr. ergänzen	Vorzugsstoffe: Hacienda	Stoffbedarf 90 cm	

3921   	Seite	Ausführung	Bestell-Nr.	Saleen		
		Bank-Rücken Metall alufarbig	3921-1500_.	182		
		Bank-Rücken Metall verchromt	3921-1600_.			
		Bank-Rücken Edelstahloptik	3921-1700_.			
Elastisches Rückenteil für Bänke: 3910/3911/3912/3913/3914 Rücken verschiebbar			Bestell-Nr. mit Saleen-Nr. ergänzen			
Saleen-Rücken: B- braun S- schwarz M- mocca V- vanille N- natur						

3922   	Seite	Ausführung	Bestell-Nr.	EcoFlex		
		Bank-Rücken Metall alufarbig	3922-1500_.	182		
	904	Bank-Rücken Metall verchromt	3922-1600_.			
		Bank-Rücken Edelstahloptik	3922-1700_.			
Elastisches Rückenteil für Bänke: 3910/3911/3912/3913/3914 Rücken verschiebbar			Bestell-Nr. mit EcoFlex-Nr. ergänzen			
EcoFlex - Rücken: B- braun R- rot G- grau S- schwarz N- natur						


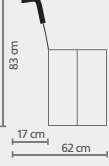
3923   	Seite	Ausführung	Bestell-Nr.	Pull-over		
	1006	Bank-Rücken	3923-0000_.	182		
Elastisches Rückenteil für Bänke: 3910/3911/3912/3913/3914 Rücken verschiebbar			Bestell-Nr. mit Pull-over-Nr. ergänzen			
Pull-over-Rücken: A- braun/schwarz K- schwarz B- schwarz/braun L- braun C- sand/schwarz M- sand D- schwarz/sand N- rot F- schwarz/grau O- grau H- schwarz/rot P- aubergine						


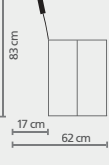
3924 Auslaufmodell Nur noch auf Anfrage lieferbar!


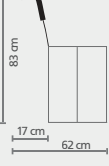
3925   	Seite	Ausführung	Bestell-Nr.	Massivholz		
		Kirschbaum hell geölt	3925-3580	234		
		Nussbaum geölt	3925-4580	256		
		Kernbuche geölt	3925-8580	208		
Rückenteil für Bänke: 3910/3911/3912/3913/3914						


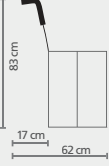
Holz-Sonderfarbtöne gegen Aufpreis möglich (s. Seite 3)


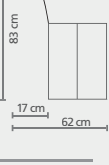
Vorzugsstoff	Kunden-Stoff	Empfehlungs- Alcantara/ Leder
--------------	--------------	----------------------------------

3940   B 101 cm H 37 cm	Seite	Ausführung	Bestell-Nr.	A	B	C	
			Metall alufarbig	3940-15..	274	284	326
			Metall verchromt	3940-16..	291	302	343
			Edelstahloptik	3940-17..	301	312	353
Polsterrücken für Bänke: 3910/3911/3912/3913/3914 Die Positionierung des Rückens ist individuell wählbar.			Bestell-Nr. mit Stoff-Nr. ergänzen		Stoffbedarf 90 cm		


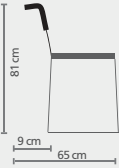

3941   B 131 cm H 37 cm	Seite	Ausführung	Bestell-Nr.	A	B	C	
			Metall alufarbig	3941-15..	297	311	361
			Metall verchromt	3941-16..	314	327	380
			Edelstahloptik	3941-17..	324	338	390
Polsterrücken für Bänke: 3910/3911/3912/3913/3914 Die Positionierung des Rückens ist individuell wählbar.			Bestell-Nr. mit Stoff-Nr. ergänzen		Stoffbedarf 90 cm		


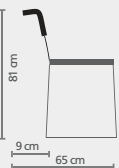

3942   B 161 cm H 37 cm	Seite	Ausführung	Bestell-Nr.	A	B	C	
			Metall alufarbig	3942-15..	321	338	401
			Metall verchromt	3942-16..	338	355	412
	510		Edelstahloptik	3942-17..	347	365	417
Polsterrücken für Bänke: 3910/3911/3912/3913/3914 Die Positionierung des Rückens ist individuell wählbar.			Bestell-Nr. mit Stoff-Nr. ergänzen		Stoffbedarf 180 cm		


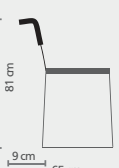

3943   B 191 cm H 37 cm	Seite	Ausführung	Bestell-Nr.	A	B	C	
			Metall alufarbig	3943-15..	363	384	432
			Metall verchromt	3943-16..	389	407	444
			Edelstahloptik	3943-17..	404	415	450
Polsterrücken für Bänke: 3910/3911/3912/3913/3914 Die Positionierung des Rückens ist individuell wählbar.			Bestell-Nr. mit Stoff-Nr. ergänzen		Stoffbedarf 180 cm		


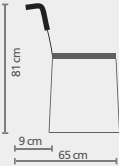

3944   B 221 cm H 37 cm	Seite	Ausführung	Bestell-Nr.	A	B	C	
			Metall alufarbig	3944-15..	387	407	449
			Metall verchromt	3944-16..	409	420	457
			Edelstahloptik	3944-17..	416	427	460
Polsterrücken für Bänke: 3910/3911/3912/3913/3914 Die Positionierung des Rückens ist individuell wählbar.			Bestell-Nr. mit Stoff-Nr. ergänzen		Stoffbedarf 180 cm		

Vorzugsstoff	Kunden-Stoff	Empfehlungs- Alcantara/ Leder
--------------	--------------	----------------------------------


3980 MARIELLA		Seite	Ausführung	Bestell-Nr.	A	B	C	
 <p>next level</p> <p>B 100 cm H 81 cm T 65 cm SH 48 cm</p> 			Metall alufarbig	3980-15..	427	439	461	
			Metall verchromt	3980-16..	435	447	465	
			Edelstahloptik	3980-17..	451	457	469	
				Ersatz-Filzeinsatz (4er Set)	9999-3122	102	102	102
				Bank, Sperrholzsitz mit hochwertigem Pantera® Komfortschaumstoff. Kunststoffgleiter QuickClick inkl. Filzeinsätze serienmäßig.	Bestell-Nr. mit Stoff-Nr. ergänzen	Vorzugsstoffe: Hacienda	Stoffbedarf 250 cm	

3981 MARIELLA		Seite	Ausführung	Bestell-Nr.	A	B	C	
 <p>next level</p> <p>B 130 cm H 81 cm T 65 cm SH 48 cm</p> 			Metall alufarbig	3981-15..	451	459	471	
			Metall verchromt	3981-16..	456	462	474	
			Edelstahloptik	3981-17..	463	468	475	
				Ersatz-Filzeinsatz (4er Set)	9999-3122	102	102	102
				Bank, Sperrholzsitz mit hochwertigem Pantera® Komfortschaumstoff. Kunststoffgleiter QuickClick inkl. Filzeinsätze serienmäßig.	Bestell-Nr. mit Stoff-Nr. ergänzen	Vorzugsstoffe: Hacienda	Stoffbedarf 300 cm	

3982 MARIELLA		Seite	Ausführung	Bestell-Nr.	A	B	C	
 <p>next level</p> <p>B 160 cm H 81 cm T 65 cm SH 48 cm</p> 			Metall alufarbig	3982-15..	468	471	480	
			Metall verchromt	3982-16..	469	474	481	
			Edelstahloptik	3982-17..	472	475	484	
				Ersatz-Filzeinsatz (4er Set)	9999-3122	102	102	102
				Bank, Mittelnaht Sperrholzsitz mit hochwertigem Pantera® Komfortschaumstoff. Kunststoffgleiter QuickClick inkl. Filzeinsätze serienmäßig.	Bestell-Nr. mit Stoff-Nr. ergänzen	Vorzugsstoffe: Hacienda	Stoffbedarf 390 cm	

3983 MARIELLA		Seite	Ausführung	Bestell-Nr.	A	B	C	
 <p>next level</p> <p>B 190 cm H 81 cm T 65 cm SH 48 cm</p> 			Metall alufarbig	3983-15..	474	477	485	
			Metall verchromt	3983-16..	475	478	486	
		604	Edelstahloptik	3983-17..	477	480	488	
				Ersatz-Filzeinsatz (4er Set)	9999-3122	102	102	102
				Bank, Mittelnaht Sperrholzsitz mit hochwertigem Pantera® Komfortschaumstoff. Kunststoffgleiter QuickClick inkl. Filzeinsätze serienmäßig.	Bestell-Nr. mit Stoff-Nr. ergänzen	Vorzugsstoffe: Hacienda	Stoffbedarf 450 cm	

Vorzugsstoff	Kunden-Stoff	Empfehlungs- Alcantara/ Leder
--------------	--------------	----------------------------------

3984 MARIELLA	Seite	Ausführung	Bestell-Nr.	A	B	C
 <p>B 220 cm H 81 cm T 65 cm SH 48 cm</p>		Metall alufarbig	3984-15..	476	480	489
		Metall verchromt	3984-16..	477	481	490
		Edelstahloptik	3984-17..	479	484	491
		Ersatz-Filzeinsatz (4er Set)	9999-3122	102	102	102
		Bank, Mittelnaht Sperrholzsitz mit hochwertigem Pantera® Komfortschaumstoff. Kunststoffgleiter QuickClick inkl. Filzeinsätze serienmäßig.	Bestell-Nr. mit Stoff-Nr. ergänzen	Vorzugsstoffe: Hacienda	Stoffbedarf 510 cm	

3985 Auslaufmodell **Nur noch auf Anfrage lieferbar!**

ESSTISCHE

1112 bis 1117



Optimass Esstische Kristall-/ Color-/ Mattglas oder Glasplatte Optiwhite weiß

Sie finden alle Ausführungen der Optimaß-Esstische auf den Seiten 58/59.



1129 und 1130



Vierfußtisch, rund Kristall-/ Color-/ Mattglas oder Glasplatte Optiwhite weiß

Sie finden alle Ausführungen der runden Esstische auf den Seiten 58/59.

1133





Größe ca.
160 x 90 cm
Höhe ca. 75 cm




Esstisch, rechteckig	Seite	Unterbauausführung	Plattenausführung	Bestell-Nr.	ID-Nr
2 Kopfauszüge Größe ca. 160/260 x 90 cm 	906	Metall alufarbig	PG1: Kristallglas	1133-1546	480
		Metall alufarbig	PG2: Matt- bzw. Colorglas	1133-15..	485
		Metall alufarbig	PG3: Optiwhite weiß bzw. Colorglas	1133-15..	488
		Metall verchromt	PG1: Kristallglas	1133-1646	486
		Metall verchromt	PG2: Matt- bzw. Colorglas	1133-16..	489
		Metall verchromt	PG3: Optiwhite weiß bzw. Colorglas	1133-16..	493
		Edelstahloptik	PG1: Kristallglas	1133-1746	489
		Edelstahloptik	PG2: Matt- bzw. Colorglas	1133-17..	492
		Edelstahloptik	PG3: Optiwhite weiß bzw. Colorglas	1133-17..	495
		Nussbaum massiv geölt	PG1: Kristallglas	1133-4546	486
		Nussbaum massiv geölt	PG2: Matt- bzw. Colorglas	1133-45..	489
		Nussbaum massiv geölt	PG3: Optiwhite weiß bzw. Colorglas	1133-45..	493
		Kernbuche massiv geölt	PG1: Kristallglas	1133-8546	480
		Kernbuche massiv geölt	PG2: Matt- bzw. Colorglas	1133-85..	485
Kernbuche massiv geölt	PG3: Optiwhite weiß bzw. Colorglas	1133-85..	488		

2 Kopfauszüge à 50 cm, **ESG** I, 12 mm
PG 1-3:

PG 1  **46** - Kristallglas

PG 2  **43** - Mattglas **79** - Colorglas cappuccino met. **80** - Colorglas schw./graphit met. **81** - Colorglas schwarz **82** - Colorglas grau met. **83** - Colorglas cappuccino **84** - Colorglas vanille **86** - Colorglas sand

PG 3  **44** - Optiwhite weiß **85** - Colorglas schwarz sat. **88** - Colorglas sand sat.

1134





Größe ca.
190 x 100 cm
Höhe ca. 75 cm




Esstisch, rechteckig	Seite	Unterbauausführung	Plattenausführung	Bestell-Nr.	ID-Nr
2 Kopfauszüge Größe ca. 190/290 x 100 cm 	906	Metall alufarbig	PG1: Kristallglas	1134-1546	490
		Metall alufarbig	PG2: Matt- bzw. Colorglas	1134-15..	493
		Metall alufarbig	PG3: Optiwhite weiß bzw. Colorglas	1134-15..	496
		Metall verchromt	PG1: Kristallglas	1134-1646	495
		Metall verchromt	PG2: Matt- bzw. Colorglas	1134-16..	497
		Metall verchromt	PG3: Optiwhite weiß bzw. Colorglas	1134-16..	500
		Edelstahloptik	PG1: Kristallglas	1134-1746	497
		Edelstahloptik	PG2: Matt- bzw. Colorglas	1134-17..	499
		Edelstahloptik	PG3: Optiwhite weiß bzw. Colorglas	1134-17..	502
		Nussbaum massiv geölt	PG1: Kristallglas	1134-4546	495
		Nussbaum massiv geölt	PG2: Matt- bzw. Colorglas	1134-45..	497
		Nussbaum massiv geölt	PG3: Optiwhite weiß bzw. Colorglas	1134-45..	500
		Kernbuche massiv geölt	PG1: Kristallglas	1134-8546	490
		Kernbuche massiv geölt	PG2: Matt- bzw. Colorglas	1134-85..	493
Kernbuche massiv geölt	PG3: Optiwhite weiß bzw. Colorglas	1134-85..	496		

2 Kopfauszüge à 50 cm, **ESG** I, 12 mm
PG 1-3:

PG 1  **46** - Kristallglas

PG 2  **43** - Mattglas **79** - Colorglas cappuccino met. **80** - Colorglas schw./graphit met. **81** - Colorglas schwarz **82** - Colorglas grau met. **83** - Colorglas cappuccino **84** - Colorglas vanille **86** - Colorglas sand

PG 3  **44** - Optiwhite weiß **85** - Colorglas schwarz sat. **88** - Colorglas sand sat.




1136 Auslaufmodell




Nur noch auf Anfrage lieferbar!




1144 Auslaufmodell




Nur noch auf Anfrage lieferbar!




ESSTISCHE

1152  Größe ca. 190 x 100 cm Höhe ca. 75 cm 	Esstisch, Bootsform Seite 205 Unterbauausführung: Räuchereiche furniert geölt Räuchereiche furniert geölt Wildeiche furniert geölt Wildeiche furniert geölt Lack weiß matt Lack weiß matt Nussbaum furniert geölt Nussbaum furniert geölt Kernbuche furniert geölt Kernbuche furniert geölt Seite 304 Seite 502	Plattenausführung: Granit Meteorus Granit Mororo Granit Meteorus Granit Mororo Granit Meteorus Granit Mororo Granit Meteorus Granit Mororo Granit Meteorus Granit Mororo	Bestell-Nr. 1152-1195 1152-1196 1152-1595 1152-1596 1152-2495 1152-2496 1152-4595 1152-4596 1152-8595 1152-8596	ID-Nr. 531 514 531 514 530 513 531 514 530 513
	mit 2 Ansteckplatten Größe ca. 190/290 x 100 cm 	Zusatzausstattung: Granit-Auszug mit Holzansteckplatte 50 x 90 cm (s. S. 48) Nur Granit-Auszug (s. S. 46) Achtung: Granit-Auszüge und Ansteckplatten nicht nachrüstbar!	Bestell-Nr. 0162-.... à 0142-00.. à	
	Zierstreifen Edelstahloptik, Bodenplatte: MDF Edelstahloptik beplankt, Ansteckplatten separat zu lagern		Mit 1 Ansteckplatte bzw. 1 Granitauszug aus statischen Gründen nicht möglich!	

1154 ET115  Größe ca. 160 x 90 cm Höhe ca. 75 cm 	Esstisch, rechteckig Seite Unterbauausführung: Lack weiß matt Plattenausführung: Glasauflage Optiwhite weiß ESG !, 8 mm	Bestell-Nr. 1154-2414	ID-Nr. 481	
	mit 2 Ansteckplatten Größe ca. 160/260 x 90 cm 	Zusatzausstattung: Granit-Auszug mit Holzansteckplatte 50 x 90 cm (s. S. 48) Nur Granit-Auszug Achtung: Granit-Auszüge und Ansteckplatten nicht nachrüstbar!	Bestell-Nr. 0168-2400 à 0141-0000 à	237 216
	Zierstreifen Edelstahloptik, Bodenplatte: MDF Edelstahloptik beplankt, Ansteckplatten separat zu lagern		Mit 1 Ansteckplatte bzw. 1 Granitauszug aus statischen Gründen nicht möglich!	




1155 ET115  Größe ca. 190 x 100 cm Höhe ca. 75 cm 	Esstisch, rechteckig Seite Unterbauausführung: Lack weiß matt Plattenausführung: Glasauflage Optiwhite weiß ESG !, 8 mm	Bestell-Nr. 1155-2414	ID-Nr. 486	
	mit 2 Ansteckplatten Größe ca. 190/290 x 100 cm 	Zusatzausstattung: Granit-Auszug mit Holzansteckplatte 50 x 100 cm (s. S. 48) Nur Granit-Auszug Achtung: Granit-Auszüge und Ansteckplatten nicht nachrüstbar!	Bestell-Nr. 0169-2400 à 0142-0000 à	237 216
	Zierstreifen Edelstahloptik, Bodenplatte: MDF Edelstahloptik beplankt, Ansteckplatten separat zu lagern		Mit 1 Ansteckplatte bzw. 1 Granitauszug aus statischen Gründen nicht möglich!	




1156 ET115  Größe ca. 220 x 100 cm Höhe ca. 75 cm 	Esstisch, rechteckig Seite 302 Unterbauausführung: Lack weiß matt Plattenausführung: Glasauflage Optiwhite weiß ESG !, 8 mm	Bestell-Nr. 1156-2414	ID-Nr. 488	
	mit 2 Ansteckplatten Größe ca. 220/320 x 100 cm 	Zusatzausstattung: Granit-Auszug mit Holzansteckplatte 50 x 100 cm (s. S. 48) Nur Granit-Auszug Achtung: Granit-Auszüge und Ansteckplatten nicht nachrüstbar!	Bestell-Nr. 0169-2400 à 0142-0000 à	237 216
	Zierstreifen Edelstahloptik, Bodenplatte: MDF Edelstahloptik beplankt, Ansteckplatten separat zu lagern		Mit 1 Ansteckplatte bzw. 1 Granitauszug aus statischen Gründen nicht möglich!	

1174 ET117  Größe ca. 160 x 90 cm Höhe ca. 75 cm 	Esstisch, rechteckig Seite Unterbauausführung: Eiche furniert geölt Räuchereiche furniert geölt Lack weiß matt Nussbaum furniert geölt Kernbuche furniert geölt	Plattenausführung: Hochwertige massive Verbundplatte Eiche furniert geölt Hochwertige massive Verbundplatte Räuchereiche furniert geölt Hochwertige massive Verbundplatte Lack weiß matt Hochwertige massive Verbundplatte Nussbaum furniert geölt Hochwertige massive Verbundplatte Kernbuche furniert geölt	Bestell-Nr. 1174-0580 1174-1180 1174-2480 1174-4580 1174-8580	ID-Nr. 475 477 475 477 475
	mit 2 Ansteckplatten Größe ca. 160/260 x 90 cm 	Zusatzausstattung: Granit-Auszug mit Holzansteckplatte 50 x 90 cm (s. S. 49) Nur Granit-Auszug Achtung: Granit-Auszüge und Ansteckplatten nicht nachrüstbar!	Bestell-Nr. 0171-.80 à 0141-0000 à	216
	Zierstreifen Edelstahloptik, Bodenplatte: MDF Edelstahloptik beplankt, Ansteckplatten separat zu lagern		Mit 1 Ansteckplatte bzw. 1 Granitauszug aus statischen Gründen nicht möglich!	

TISCHE/TISCHSERIEN

ESSTISCHE

1175  Größe ca. 190 x 100 cm Höhe ca. 75 cm 	Esstisch, rechteckig	Seite	Unterbauausführung Eiche furniert geölt Räumereiche furniert geölt Lack weiß matt Nussbaum furniert geölt Kernbuche furniert geölt	Plattenausführung Hochwertige massive Verbundplatte Eiche furniert geölt Hochwertige massive Verbundplatte Räumereiche furniert geölt Hochwertige massive Verbundplatte Lack weiß matt Hochwertige massive Verbundplatte Nussbaum furniert geölt Hochwertige massive Verbundplatte Kernbuche furniert geölt	Bestell-Nr. 1175-0580 1175-1180 1175-2480 1175-4580 1175-8580	ID-Nr 479 481 479 481 479
	mit 2 Ansteckplatten Größe ca. 190/290 x 100 cm 			Zusatzausstattung: Granit-Auszug mit Holzansteckplatte 50 x 100 cm (s. S. 49) Nur Granit-Auszug Achtung: Granit-Auszüge und Ansteckplatten nicht nachrüstbar!	0172-..80 à 0142-0000 à	216
	Sondermaße gegen Aufpreis auf Anfrage möglich.	Zierstreifen Edelstahloptik, Bodenplatte: MDF Edelstahloptik beplankt, Ansteckplatten separat zu lagern		Mit 1 Ansteckplatte bzw. 1 Granit-Auszug aus statischen Gründen nicht möglich!		



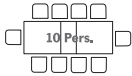

1176  Größe ca. 220 x 100 cm Höhe ca. 75 cm 	Esstisch, rechteckig	Seite	Unterbauausführung Eiche furniert geölt Räumereiche furniert geölt Lack weiß matt Nussbaum furniert geölt Kernbuche furniert geölt	Plattenausführung Hochwertige massive Verbundplatte Eiche furniert geölt Hochwertige massive Verbundplatte Räumereiche furniert geölt Hochwertige massive Verbundplatte Lack weiß matt Hochwertige massive Verbundplatte Nussbaum furniert geölt Hochwertige massive Verbundplatte Kernbuche furniert geölt	Bestell-Nr. 1176-0580 1176-1180 1176-2480 1176-4580 1176-8580	ID-Nr 481 484 481 484 481
	mit 2 Ansteckplatten Größe ca. 220/320 x 100 cm 			Zusatzausstattung: Granit-Auszug mit Holzansteckplatte 50 x 100 cm (s. S. 49) Nur Granit-Auszug Achtung: Granit-Auszüge und Ansteckplatten nicht nachrüstbar!	0172-..80 à 0142-0000 à	216
	Sondermaße gegen Aufpreis auf Anfrage möglich.	Zierstreifen Edelstahloptik, Bodenplatte: MDF Edelstahloptik beplankt, Ansteckplatten separat zu lagern		Mit 1 Ansteckplatte bzw. 1 Granit-Auszug aus statischen Gründen nicht möglich!		



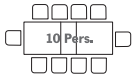

1185 ET 118 Auslaufmodell **Nur noch auf Anfrage lieferbar!**

1186 ET 118 Auslaufmodell **Nur noch auf Anfrage lieferbar!**

1187 ET 118 Auslaufmodell **Nur noch auf Anfrage lieferbar!**






1188 Auslaufmodell **Nur noch auf Anfrage lieferbar!**



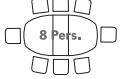
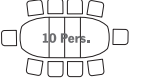



1194  Größe ca. 160 x 100 cm Höhe ca. 75 cm 	Esstisch, rechteckig	Seite	Unterbauausführung Eiche furniert choco Nussbaum furniert natur lackiert	Plattenausführung Eiche furniert choco Nussbaum furniert natur lackiert	Bestell-Nr. 1194-0601 1194-4301	ID-Nr 481 485	
	mit 1 Einlage Größe ca. 160/210 x 100 cm 		915				
	Größe ca. 160 x 100 cm Höhe ca. 75 cm 	1 Einlage, Duo-Automatik, Einlage und Bodenplatte: MDF Edelstahloptik beplankt					



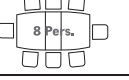

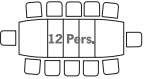


1195  Größe ca. 160 x 100 cm Höhe ca. 75 cm 	Esstisch, rechteckig	Seite	Unterbauausführung Wildeiche furn. geölt, Leimholzoptik Lack weiß matt Nussbaum furn. geölt, Leimholzoptik Kernbuche furn. geölt, Leimholzoptik	Plattenausführung Wildeiche furn. geölt, Leimholzoptik Lack weiß matt Nussbaum furn. geölt, Leimholzoptik Kernbuche furn. geölt, Leimholzoptik	Bestell-Nr. 1195-1501 1195-2401 1195-4501 1195-8501	ID-Nr 485 481 485 481	
	mit 1 Einlage Größe ca. 160/210 x 100 cm 		912				
	Größe ca. 160 x 100 cm Höhe ca. 75 cm 	1 Einlage, Duo-Automatik, Einlage und Bodenplatte: MDF Edelstahloptik beplankt	1008				

Holz-Sonderfarbtöne gegen Aufpreis möglich (s. Seite 3)

ESSTISCHE

1198	Esstisch, elliptisch	Seite	Unterbauausführung	Plattenausführung	Bestell-Nr.	ID-Nr	
 <p>Größe ca. 200 x 105 cm Höhe ca. 75 cm</p> 		404	Edelstahloptik/Wildeiche furn. geölt Edelstahloptik/Nussbaum furn. geölt Edelstahloptik/Kernbuche furn. geölt	Wildeiche furniert geölt Nussbaum furniert geölt Kernbuche furniert geölt	1198-1500 1198-4500 1198-8500	480 485 475	
	mit 1 Einlage Größe ca. 200/250 x 105 cm			Zusatzausstattung: Einlage 50 x 105 cm (siehe S. 48)	Wildeiche furniert geölt Nussbaum furniert geölt Kernbuche furniert geölt	0165-1500 0165-4500 0165-8500	188 191 179
	mit 2 Einlagen Größe ca. 200/300 x 105 cm						
	Auszug auf Massivholzführung, Unterbau geteilt, Einlage separat, max. 2 Einl. möglich.						


1237	Kulissentisch, stumpf-oval	Seite	Unterbauausführung	Plattenausführung	Bestell-Nr.	ID-Nr
 <p>Größe ca. 158 x 110 cm Höhe ca. 76 cm</p> 	mit 1 Einlage Größe ca. 158/198 x 110 cm		Buche massiv getönt/erlefarbig Buche massiv hell	Buche massiv getönt/erlefarbig Buche massiv hell	1237-8081 1237-8281	481 481
	mit 2 Einlagen Größe ca. 158/238 x 110 cm		Buche massiv getönt/erlefarbig Buche massiv hell	Buche massiv getönt/erlefarbig Buche massiv hell	1237-8082 1237-8282	485 485
	mit 3 Einlagen Größe ca. 158/278 x 110 cm		Buche massiv getönt/erlefarbig Buche massiv hell	Buche massiv getönt/erlefarbig Buche massiv hell	1237-8083 1237-8283	489 489
	mit 4 Einlagen Größe ca. 158/318 x 110 cm		Buche massiv getönt/erlefarbig Buche massiv hell	Buche massiv getönt/erlefarbig Buche massiv hell	1237-8084 1237-8284	492 492
				Zusätzliche Einlage 40 x 110 cm (siehe Seite 49)		1165-..80
Auszug auf Massivholzführung, Schnellverriegelung, Unterbau geteilt, Platte stabverleimt, mit maximal 4 Einlagen, bis zu 2 Einlagen lagern im Tisch.						

1238	Kulissentisch, Bootsform groß	Seite	Unterbauausführung	Plattenausführung	Bestell-Nr.	ID-Nr
 <p>Größe ca. 159 x 99 cm Höhe ca. 76 cm</p> 	mit 1 Einlage Größe ca. 159/199 x 99 cm		Buche massiv getönt/erlefarbig Buche massiv hell	Buche massiv getönt/erlefarbig Buche massiv hell	1238-8081 1238-8281	481 481
	mit 2 Einlagen Größe ca. 159/239 x 99 cm		Buche massiv getönt/erlefarbig Buche massiv hell	Buche massiv getönt/erlefarbig Buche massiv hell	1238-8082 1238-8282	485 485
	mit 3 Einlagen Größe ca. 159/279 x 99 cm		Buche massiv getönt/erlefarbig Buche massiv hell	Buche massiv getönt/erlefarbig Buche massiv hell	1238-8083 1238-8283	489 489
	mit 4 Einlagen Größe ca. 159/319 x 99 cm		Buche massiv getönt/erlefarbig Buche massiv hell	Buche massiv getönt/erlefarbig Buche massiv hell	1238-8084 1238-8284	492 492
				Zusätzliche Einlage 40 x 99 cm (siehe Seite 49)		1166-..80
Auszug auf Massivholzführung, Schnellverriegelung, Unterbau geteilt, Platte stabverleimt, mit maximal 4 Einlagen, bis zu 2 Einlagen lagern im Tisch.						

1321 ET 132 Auslaufmodell **Nur noch auf Anfrage lieferbar!**

1322 ET 132 Auslaufmodell **Nur noch auf Anfrage lieferbar!**

1323 ET 132 Auslaufmodell **Nur noch auf Anfrage lieferbar!**

1327 bis 1329	4-Fuss-Esstische / Massivholzplatte, rechteckig
	<p>Sie finden alle Ausführungen auf den Seiten 50/51.</p> <div style="border: 1px solid black; padding: 5px; display: inline-block; margin-top: 10px;">ET132</div>

ESSTISCHE

1331 ET 132 Auslaufmodell Nur noch auf Anfrage lieferbar!

1332 ET 132 Auslaufmodell Nur noch auf Anfrage lieferbar!

1333 ET 132 Auslaufmodell Nur noch auf Anfrage lieferbar!

1334 bis 1336



4-Fuss-Esstische / hochwertige Verbundplatte, rechteckig

Sie finden alle Ausführungen auf den Seiten 54/55.

ET133

1337 bis 1339




4-Fuss-Esstische / Massivholzplatte, Bootsform


Sie finden alle Ausführungen auf den Seiten 50/51.

ET132

1364




Größe ca. 160 x 90 cm
Höhe ca. 75 cm




Esstisch, rechteckig	Seite	Unterbauausführung	Plattenausführung	Bestell-Nr.	ID-Nr
		Massiv, Eiche geölt	Hochwertige massive Verbundplatte Eiche furniert geölt	1364-0580	454
		Massiv, Nussbaum natur lackiert	Hochwertige massive Verbundplatte Nussbaum furniert natur lackiert	1364-4380	469
		Massiv, Nussbaum geölt	Hochwertige massive Verbundplatte Nussbaum furniert geölt	1364-4580	469
		Massiv, Kernbuche geölt	Hochwertige massive Verbundplatte Kernbuche furniert geölt	1364-8580	414
		Massiv, Kernbuche lackiert	Hochwertige massive Verbundplatte Kernbuche furniert lackiert	1364-8680	414

festе Platte

1365




Größe ca. 190 x 100 cm
Höhe ca. 75 cm



Esstisch, rechteckig	Seite	Unterbauausführung	Plattenausführung	Bestell-Nr.	ID-Nr
		Massiv, Eiche geölt	Hochwertige massive Verbundplatte Eiche furniert geölt	1365-0580	463
		Massiv, Nussbaum natur lackiert	Hochwertige massive Verbundplatte Nussbaum furniert natur lackiert	1365-4380	472
		Massiv, Nussbaum geölt	Hochwertige massive Verbundplatte Nussbaum furniert geölt	1365-4580	472
		Massiv, Kernbuche geölt	Hochwertige massive Verbundplatte Kernbuche furniert geölt	1365-8580	435
		Massiv, Kernbuche lackiert	Hochwertige massive Verbundplatte Kernbuche furniert lackiert	1365-8680	435

festе Platte

1374 bis 1376



4-Fuss Esstische / Glasauflage, rechteckig

Sie finden alle Ausführungen auf den Seiten 54/55.

ET133

1403 ET 140 Auslaufmodell Nur noch auf Anfrage lieferbar!

1404 ET 140 Auslaufmodell Nur noch auf Anfrage lieferbar!

1405 ET 140 Auslaufmodell Nur noch auf Anfrage lieferbar!

1406 ET 140 Auslaufmodell Nur noch auf Anfrage lieferbar!

1421 ET 142 Auslaufmodell Nur noch auf Anfrage lieferbar!

1422 ET 142 Auslaufmodell Nur noch auf Anfrage lieferbar!

1423 ET 142 Auslaufmodell Nur noch auf Anfrage lieferbar!

Holz-Sonderfarbtöne gegen Aufpreis möglich (s. Seite 3)

ESSTISCHE

1427 bis 1429



Esstische, Unterbau mit Metallbügel / Massivholzplatte, rechteckig

Sie finden alle Ausführungen auf den Seiten 52/53.

ET142

1431 ET 142 Auslaufmodell

Nur noch auf Anfrage lieferbar!

1432 ET 142 Auslaufmodell

Nur noch auf Anfrage lieferbar!

1433 ET 142 Auslaufmodell

Nur noch auf Anfrage lieferbar!

1437 bis 1439



Esstische, Unterbau mit Metallbügel / Massivholzplatte, Bootsform

Sie finden alle Ausführungen auf den Seiten 52/53.

ET142

1574

ET157



Höhe ca. 76 cm

Sondermaße gegen Aufpreis auf Anfrage möglich.

Esstisch, rechteckig	Seite	Unterbauausführung	Plattenausführung	Bestell-Nr.	ID-Nr
feste Platte Größe ca. 160 x 90 cm 		Eiche massiv geölt	Eiche furniert geölt	1574-0580	472
		Wildeiche massiv geölt	Wildeiche furniert geölt	1574-1580	474
		Kirschbaum hell massiv geölt	Kirschbaum hell furniert geölt	1574-3580	479
		Nussbaum massiv geölt	Nussbaum furniert geölt	1574-4580	487
		Buche massiv hell	Buche furniert hell	1574-8280	461
Kernbuche massiv geölt	Kernbuche furniert geölt	1574-8580	461		
mit 2 Klappeinlagen Größe ca. 160/260 x 90 cm 		Eiche massiv geölt	Eiche furniert geölt	1574-0582	486
		Wildeiche massiv geölt	Wildeiche furniert geölt	1574-1582	488
		Kirschbaum hell massiv geölt	Kirschbaum hell furniert geölt	1574-3582	493
		Nussbaum massiv geölt	Nussbaum furniert geölt	1574-4582	501
		Buche massiv hell	Buche furniert hell	1574-8282	477
Kernbuche massiv geölt	Kernbuche furniert geölt	1574-8582	477		
feste Platte oder 2 Kopfauszüge mit Klappeinlagen, je 50 cm, Rahmen massiv		Lichtmaß= Tischlänge/Tischbreite minus 22 cm Lichthöhe bis zur Zarge: 63 cm			

1575

ET157



Höhe ca. 76 cm

Sondermaße gegen Aufpreis auf Anfrage möglich.

Esstisch, rechteckig	Seite	Unterbauausführung	Plattenausführung	Bestell-Nr.	ID-Nr
feste Platte Größe ca. 190 x 100 cm 		Eiche massiv geölt	Eiche furniert geölt	1575-0580	475
		Wildeiche massiv geölt	Wildeiche furniert geölt	1575-1580	477
		Kirschbaum hell massiv geölt	Kirschbaum hell furniert geölt	1575-3580	483
		Nussbaum massiv geölt	Nussbaum furniert geölt	1575-4580	490
		Buche massiv hell	Buche furniert hell	1575-8280	464
Kernbuche massiv geölt	Kernbuche furniert geölt	1575-8580	464		
mit 2 Klappeinlagen Größe ca. 190/290 x 100 cm 	602 714	Eiche massiv geölt	Eiche furniert geölt	1575-0582	488
		Wildeiche massiv geölt	Wildeiche furniert geölt	1575-1582	490
		Kirschbaum hell massiv geölt	Kirschbaum hell furniert geölt	1575-3582	495
		Nussbaum massiv geölt	Nussbaum furniert geölt	1575-4582	504
		Buche massiv hell	Buche furniert hell	1575-8282	479
Kernbuche massiv geölt	Kernbuche furniert geölt	1575-8582	479		
feste Platte oder 2 Kopfauszüge mit Klappeinlagen, je 50 cm, Rahmen massiv		Lichtmaß= Tischlänge/Tischbreite minus 22 cm Lichthöhe bis zur Zarge: 63 cm			

1576

ET157




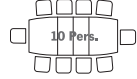






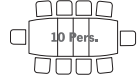

Höhe ca. 76 cm




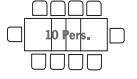

Sondermaße gegen Aufpreis auf Anfrage möglich.

Esstisch, rechteckig	Seite	Unterbauausführung	Plattenausführung	Bestell-Nr.	ID-Nr
feste Platte Größe ca. 220 x 100 cm 		Eiche massiv geölt	Eiche furniert geölt	1576-0580	477
		Wildeiche massiv geölt	Wildeiche furniert geölt	1576-1580	479
		Kirschbaum hell massiv geölt	Kirschbaum hell furniert geölt	1576-3580	485
		Nussbaum massiv geölt	Nussbaum furniert geölt	1576-4580	493
		Buche massiv hell	Buche furniert hell	1576-8280	467
Kernbuche massiv geölt	Kernbuche furniert geölt	1576-8580	467		
mit 2 Klappeinlagen Größe ca. 220/320 x 100 cm 	704	Eiche massiv geölt	Eiche furniert geölt	1576-0582	490
		Wildeiche massiv geölt	Wildeiche furniert geölt	1576-1582	492
		Kirschbaum hell massiv geölt	Kirschbaum hell furniert geölt	1576-3582	497
		Nussbaum massiv geölt	Nussbaum furniert geölt	1576-4582	506
		Buche massiv hell	Buche furniert hell	1576-8282	481
Kernbuche massiv geölt	Kernbuche furniert geölt	1576-8582	481		
feste Platte oder 2 Kopfauszüge mit Klappeinlagen, je 50 cm, Rahmen massiv		Lichtmaß= Tischlänge/Tischbreite minus 22 cm Lichthöhe bis zur Zarge: 63 cm			

ESSTISCHE



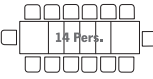

1668   Größe ca. 135 x 85 cm Höhe ca. 75 cm 	Esstisch, Bootsform klein	Seite	Unterbauausführung Eiche massiv P 43 Eiche massiv geölt Eiche massiv hell Buche massiv kirschbaumfarbig Buche massiv getönt/erlefarbig Buche massiv hell Kernbuche massiv geölt Buche massiv ahornfarbig hell	Plattenausführung Eiche furniert P 43 Eiche furniert geölt Eiche furniert hell Kirschbaum furniert Buche furniert getönt/erlefarbig Buche furniert hell Kernbuche furniert geölt Buche furniert ahornfarbig hell	Bestell-Nr. 1668-0002 1668-0502 1668-0802 1668-3002 1668-8002 1668-8202 1668-8502 1668-9802	ID-Nr. 373 373 373 373 373 373 373
	mit 2 Einlagen Größe ca. 135/215 x 85 cm 	Synchronauszug, 2 Einlagen (lagern im Tisch). 				

1678   Größe ca. 159 x 99 cm Höhe ca. 75 cm 	Esstisch, Bootsform groß	Seite	N1209 Eiche massiv P 43 Eiche massiv geölt Eiche massiv hell Buche massiv kirschbaumfarbig Buche massiv getönt/erlefarbig Buche massiv hell Kernbuche massiv geölt Buche massiv ahornfarbig hell	Plattenausführung Eiche furniert P 43 Eiche furniert geölt Eiche furniert hell Kirschbaum furniert Buche furniert getönt/erlefarbig Buche furniert hell Kernbuche furniert geölt Buche furniert ahornfarbig hell	Bestell-Nr. 1678-0002 1678-0502 1678-0802 1678-3002 1678-8002 1678-8202 1678-8502 1678-9802	ID-Nr. 395 395 395 395 395 395 395
	mit 2 Einlagen Größe ca. 159/239 x 99 cm 	Synchronauszug, 2 Einlagen (lagern im Tisch). 				

1686   Größe ca. 159 x 90 cm Höhe ca. 75 cm 	Esstisch, rechteckig	Seite	N1206 Eiche massiv P 43 Eiche massiv geölt Eiche massiv hell Buche massiv kirschbaumfarbig Buche massiv getönt/erlefarbig Buche massiv hell Kernbuche massiv geölt Buche massiv ahornfarbig hell	Plattenausführung Eiche furniert P 43 Eiche furniert geölt Eiche furniert hell Kirschbaum furniert Buche furniert getönt/erlefarbig Buche furniert hell Kernbuche furniert geölt Buche furniert ahornfarbig hell	Bestell-Nr. 1686-0002 1686-0502 1686-0802 1686-3002 1686-8002 1686-8202 1686-8502 1686-9802	ID-Nr. 395 395 395 395 395 395 395
	mit 2 Einlagen Größe ca. 159/239 x 90 cm 	Synchronauszug, 2 Einlagen (lagern im Tisch). 				






1731 Auslaufmodell Nur noch auf Anfrage lieferbar!

1732 Auslaufmodell Nur noch auf Anfrage lieferbar!







1773  Größe ca. 160 x 90 cm Höhe ca. 76 cm 	Esstisch, rechteckig	Seite	806 Wildeiche massiv geölt Nussbaum massiv geölt Kernbuche massiv geölt	Plattenausführung Wildeiche furniert geölt Nussbaum furniert geölt Kernbuche furniert geölt	Bestell-Nr. 1773-1504 1773-4504 1773-8504	ID-Nr. 476 485 471
	mit 4 Einlagen Größe ca. 160/360 x 90 cm 	Füße geteilt, Schnellverriegelung, Synchronauszug 4 Einlagen (lagern im Tisch), 				






1795 Auslaufmodell Nur noch auf Anfrage lieferbar!






1796 Auslaufmodell Nur noch auf Anfrage lieferbar!





1819  Größe ca. Ø 120 cm Höhe ca. 75 cm 	Esstisch, rund	Seite	Massiv, Wildeiche geölt Massiv, Nussbaum geölt Massiv, Kernbuche geölt	Plattenausführung Hochwertige massive Verbundplatte Wildeiche furniert geölt Hochwertige massive Verbundplatte Nussbaum furniert geölt Hochwertige massive Verbundplatte Kernbuche furniert geölt	Bestell-Nr. 1819-1580 1819-4580 1819-8580	ID-Nr. 475 476 466
	mit 1 Einlage Größe ca. 120/170 x 120 cm 	Zusatzausstattung: Einlage 50 x 120 cm (s. S. 49)	Hochwertige massive Verbundplatte Wildeiche furniert geölt Hochwertige massive Verbundplatte Nussbaum furniert geölt Hochwertige massive Verbundplatte Kernbuche furniert geölt	Bestell-Nr. 0173-1580 0173-4580 0173-8580	ID-Nr. 217 222 204	
	mit 2 Einlagen Größe ca. 120/220 x 120 cm 	Auszug auf Massivholzführung, max. 2 Einlagen möglich, Einlagen separat zu lagern 				

ESSTISCHE

1838	Esstisch, oval	Seite	Unterbauausführung	Plattenausführung	Bestell-Nr.	ID-Nr
 <p>Größe ca. 190 x 120 cm Höhe ca. 75 cm</p> 		802	Massiv, Wildeiche geölt	Hochwertige massive Verbundplatte Wildeiche furniert geölt	1838-1580	481
		710	Massiv, Nussbaum geölt	Hochwertige massive Verbundplatte Nussbaum furniert geölt	1838-4580	484
			Massiv, Kernbuche geölt	Hochwertige massive Verbundplatte Kernbuche furniert geölt	1838-8580	474
	mit 1 Einlage Größe ca. 190/240 x 120 cm			Zusatzausstattung: Einlage 50 x 120 cm (s. S. 49)	Hochwertige massive Verbundplatte Wildeiche furniert geölt	0175-1580
mit 2 Einlagen Größe ca. 190/290 x 120 cm				Hochwertige massive Verbundplatte Nussbaum furniert geölt	0175-4580	222
mit 3 Einlagen Größe ca. 190/340 x 120 cm				Hochwertige massive Verbundplatte Kernbuche furniert geölt	0175-8580	204
Auszug auf Massivholzführung, max. 3 Einlagen möglich, Einlagen separat zu lagern						



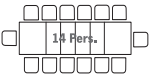

1988	Esstisch, Bootsform	Seite	Unterbauausführung	Plattenausführung	Bestell-Nr.	ID-Nr
 <p>Größe ca. 190 x 105 cm Höhe ca. 75 cm</p> 		310	Räuchereiche furniert geölt	Räuchereiche furniert geölt	1988-1100	484
		210	Wildeiche furniert geölt	Wildeiche furniert geölt	1988-1500	481
			Lack weiß matt	Lack weiß matt	1988-2400	478
			Nussbaum furniert geölt	Nussbaum furniert geölt	1988-4500	484
			Kernbuche furniert geölt	Kernbuche furniert geölt	1988-8500	478
mit 1 Einlage Größe ca. 190/240 x 105 cm		1106	Zusatzausstattung: Einlage 50 x 105 cm (s. S. 49)	Räuchereiche furniert geölt	0176-1100	191
mit 2 Einlagen Größe ca. 190/290 x 105 cm				Wildeiche furniert geölt	0176-1500	188
				Lack weiß matt	0176-2400	179
				Nussbaum furniert geölt	0176-4500	191
				Kernbuche furniert geölt	0176-8500	179
Auszug auf Massivholzführung, Unterbau geteilt, max. 2 Einlagen möglich, Einlagen separ- rat zu lagern, Fußplatte: Edelstahloptik, geteilt						


1998	Esstisch, elliptisch	Seite	Unterbauausführung	Plattenausführung	Bestell-Nr.	ID-Nr
 <p>Größe ca. 200 x 105 cm Höhe ca. 75 cm</p> 		1112	Eiche furniert schwarz	Eiche furniert schwarz	1998-0200	481
			Räuchereiche furniert geölt	Räuchereiche furniert geölt	1998-1100	484
			Wildeiche furniert geölt	Wildeiche furniert geölt	1998-1500	481
			Lack weiß matt	Lack weiß matt	1998-2400	478
			Nussbaum furniert geölt	Nussbaum furniert geölt	1998-4500	484
			Kernbuche furniert geölt	Kernbuche furniert geölt	1998-8500	478
mit 1 Einlage Größe ca. 200/250 x 105 cm		508	Zusatzausstattung: Einlage 50 x 105 cm (s. S. 49)	Eiche furniert schwarz	0177-0200	188
mit 2 Einlagen Größe ca. 200/300 x 105 cm				Räuchereiche furniert geölt	0177-1100	191
				Wildeiche furniert geölt	0177-1500	188
				Lack weiß matt	0177-2400	179
				Nussbaum furniert geölt	0177-4500	191
				Kernbuche furniert geölt	0177-8500	179
Auszug auf Massivholzführung, Unterbau geteilt, max. 2 Einlagen möglich, Einlagen separ- rat zu lagern, Fußplatte: Edelstahloptik, geteilt						

2066	Esstisch, oval	Seite	Unterbauausführung	Plattenausführung	Bestell-Nr.	ID-Nr	
 <p>Größe ca. 140 x 110 cm Höhe ca. 75 cm</p> 			Eiche massiv P 43	Eiche furniert P 43	2066-0002	475	
	mit 2 Klappeinlagen Größe ca. 140/230 x 110 cm			Eiche massiv hell	Eiche furniert hell	2066-0802	475
				Buche massiv kirschbaumfarbig	Kirschbaum furniert	2066-3002	475
				Buche massiv getönt/erlefarbig	Buche furniert getönt/erlefarbig	2066-8002	475
		N1203	Buche massiv hell	Buche furniert hell	2066-8202	475	
			Buche massiv ahornfarbig hell	Buche furniert ahornfarbig hell	2066-9802	475	
Platte Kreuzfurnier 2 Klappeinlagen Längsfurnier							



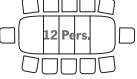

Holz-Sonderfarbtöne gegen
Aufpreis möglich (s. Seite 3)



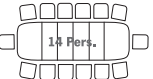
ESSTISCHE




2179  Größe ca. 160 x 90 cm Höhe ca. 75 cm 	MIXit FRESH Esstisch, rechteckig mit 4 Einlagen Größe ca. 160/360 x 90 cm 	Seite N1207	Unterbauausführung Eiche furniert P 43 Eiche furniert geölt Eiche furniert hell Buche furniert kirschbaumfarbig Buche furniert getönt/erlefarbig Buche furniert hell Kernbuche furniert geölt Ahorn furniert hell	Plattenausführung Eiche furniert P 43 Eiche furniert geölt Eiche furniert hell Kirschbaum furniert Buche furniert getönt/erlefarbig Buche furniert hell Kernbuche furniert geölt Ahorn furniert hell	Bestell-Nr. 2179-0004 2179-0504 2179-0804 2179-3004 2179-8004 2179-8204 2179-8504 2179-9804	ID-Nr. 469 469 469 469 469 469 469 469
			Synchronauszug mit Stützwangen, Schnellverriegelung, 4 Einlagen (lagern im Tisch). 			

2264 bis 2266 	Esstische / hochwertige Verbundplatte, rechteckig Sie finden alle Ausführungen auf den Seiten 56/57. <div style="border: 1px solid black; padding: 5px; display: inline-block; font-weight: bold; font-size: 1.2em;">ET226</div>
---	--

2274 bis 2276 	Esstische / hochwertige Verbundplatte mit Glasauflage, rechteckig Sie finden alle Ausführungen auf den Seiten 56/57. <div style="border: 1px solid black; padding: 5px; display: inline-block; font-weight: bold; font-size: 1.2em;">ET226</div>
--	--



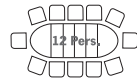
2288  Größe ca. 155 x 95 cm Höhe ca. 76 cm 	MIXit FRESH Esstisch, oval mit 3 Einlagen Größe ca. 155/305 x 95 cm 	Seite N1203	Unterbauausführung Eiche massiv P 43 Eiche massiv geölt Eiche massiv hell Buche massiv kirschbaumfarbig Buche massiv getönt/erlefarbig Buche massiv hell Kernbuche massiv geölt Buche massiv ahornfarbig hell	Plattenausführung Eiche furniert P 43 Eiche furniert geölt Eiche furniert hell Kirschbaum furniert Buche furniert getönt/erlefarbig Buche furniert hell Kernbuche furniert geölt Buche furniert ahornfarbig hell	Bestell-Nr. 2288-0003 2288-0503 2288-0803 2288-3003 2288-8003 2288-8203 2288-8503 2288-9803	ID-Nr. 465 465 465 465 465 465 465 465
			Auszug auf Massivholzführung, Schnellverriegelung, Unterbau geteilt, 3 Einlagen (lagern im Tisch). 			




2325 QUADROLINE MIXit FRESH  Größe ca. 130 x 90 cm Höhe ca. 75 cm 	Kulissentisch, oval mit 4 Einlagen Größe ca. 130/310 x 90 cm 	Seite N1202	Unterbauausführung Eiche massiv P 43 Eiche massiv geölt Eiche massiv hell Buche massiv kirschbaumfarbig Buche massiv getönt/erlefarbig Buche massiv hell Kernbuche massiv geölt Buche massiv ahornfarbig hell	Plattenausführung Eiche furniert P 43 Eiche furniert geölt Eiche furniert hell Kirschbaum furniert Buche furniert getönt/erlefarbig Buche furniert hell Kernbuche furniert geölt Buche furniert ahornfarbig hell	Bestell-Nr. 2325-0004 2325-0504 2325-0804 2325-3004 2325-8004 2325-8204 2325-8504 2325-9804	ID-Nr. 471 471 471 471 471 471 471 471
			Metallauszugschiene, Unterbau geteilt, Gurtverriegelung, 4 Einlagen (separat zu lagern).			



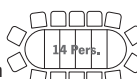
2328 QUADROLINE MIXit FRESH  Größe ca. 125 x 80 cm Höhe ca. 75 cm 	Kulissentisch, oval mit 4 Einlagen Größe ca. 125/305 x 80 cm 	Seite N1202	Unterbauausführung Eiche massiv P 43 Eiche massiv geölt Eiche massiv hell Buche massiv kirschbaumfarbig Buche massiv getönt/erlefarbig Buche massiv hell Kernbuche massiv geölt Buche massiv ahornfarbig hell	Plattenausführung Eiche furniert P 43 Eiche furniert geölt Eiche furniert hell Kirschbaum furniert Buche furniert getönt/erlefarbig Buche furniert hell Kernbuche furniert geölt Buche furniert ahornfarbig hell	Bestell-Nr. 2328-0004 2328-0504 2328-0804 2328-3004 2328-8004 2328-8204 2328-8504 2328-9804	ID-Nr. 467 467 467 467 467 467 467 467
			Metallauszugschiene, Unterbau geteilt, Gurtverriegelung, 4 Einlagen (separat zu lagern).			



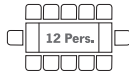
Holz-Sonderfarbtöne gegen Aufpreis möglich (s. Seite 3)




ESSTISCHE





2378 QUADROLINE MIXit FRESH  Größe ca. 125 x 85 cm Höhe ca. 75 cm 	Kulissentisch, oval mit 4 Einlagen Größe ca. 125/305 x 85 cm 	Seite	Unterbauausführung Eiche massiv P 43 Eiche massiv geölt Eiche massiv hell Buche massiv kirschbaumfarbig Buche massiv getönt/erlefarbig Buche massiv hell Kernbuche massiv geölt Buche massiv ahornfarbig hell	Plattenausführung Eiche furniert P 43 Eiche furniert geölt Eiche furniert hell Kirschbaum furniert Buche furniert getönt/erlefarbig Buche furniert hell Kernbuche furniert geölt Buche furniert ahornfarbig hell	Bestell-Nr. 2378-0004 2378-0504 2378-0804 2378-3004 2378-8004 2378-8204 2378-8504 2378-9804	ID-Nr 465 465 465 465 465 465 465 465
	Metallauszugschiene, Unterbau geteilt, Gurtverriegelung, 4 Einlagen (separat zu lagern).					

2385 QUADROLINE MIXit FRESH  Größe ca. 80 x 80 cm Höhe ca. 75 cm 	Kulissentisch, quadratisch mit 4 Einlagen Größe ca. 80/260 x 80 cm 	Seite	Unterbauausführung Eiche massiv P 43 Eiche massiv geölt Eiche massiv hell Buche massiv kirschbaumfarbig Buche massiv getönt/erlefarbig Buche massiv hell Kernbuche massiv geölt Buche massiv ahornfarbig hell	Plattenausführung Eiche furniert P 43 Eiche furniert geölt Eiche furniert hell Kirschbaum furniert Buche furniert getönt/erlefarbig Buche furniert hell Kernbuche furniert geölt Buche furniert ahornfarbig hell	Bestell-Nr. 2385-0004 2385-0504 2385-0804 2385-3004 2385-8004 2385-8204 2385-8504 2385-9804	ID-Nr 465 465 465 465 465 465 465 465
	Metallauszugschiene, Unterbau geteilt, Gurtverriegelung, 4 Einlagen (separat zu lagern).					



2389 QUADROLINE MIXit FRESH  Größe ca. Ø 100 cm Höhe ca. 74 cm 	Kulissentisch, rund mit 4 Einlagen Größe ca. 100/280 x 100 cm 	Seite	Unterbauausführung Eiche massiv P 43 Eiche massiv geölt Eiche massiv hell Buche massiv kirschbaumfarbig Buche massiv getönt/erlefarbig Buche massiv hell Kernbuche massiv geölt Buche massiv ahornfarbig hell	Plattenausführung Eiche furniert P 43 Eiche furniert geölt Eiche furniert hell Kirschbaum furniert Buche furniert getönt/erlefarbig Buche furniert hell Kernbuche furniert geölt Buche furniert ahornfarbig hell	Bestell-Nr. 2389-0004 2389-0504 2389-0804 2389-3004 2389-8004 2389-8204 2389-8504 2389-9804	ID-Nr 470 470 470 470 470 470 470 470
	Metallauszugschiene, Unterbau geteilt, Gurtverriegelung, 4 Einlagen (separat zu lagern).					



2434  Größe ca. 190 x 100 cm Höhe ca. 75 cm 	Esstisch, rechteckig mit 2 Kopfauszügen Größe ca. 190/290 x 100 cm 	Seite	Unterbauausführung Ocean-Profil schwarz Ocean-Profil schwarz	Plattenausführung ESG! , Optiwhite weiß, 12 mm ESG! , Colorglas schwarz, 12 mm	Bestell-Nr. 2434-5344 2434-5381	ID-Nr 506 503
	2 Kopfauszüge à 50 cm Bodenplatte: MDF Edelstahloptik beplankt		44 - Optiwhite weiß 81 - Colorglas schwarz			



2436  Größe ca. 190 x 100 cm Höhe ca. 75 cm 	Esstisch, Bootsform mit 2 Kopfauszügen Größe ca. 190/290 x 100 cm 	Seite	Unterbauausführung Ocean-Profil schwarz Ocean-Profil schwarz	Plattenausführung ESG! , Optiwhite weiß, 12 mm ESG! , Colorglas schwarz, 12 mm	Bestell-Nr. 2436-5344 2436-5381	ID-Nr 506 503
	2 Kopfauszüge à 50 cm Bodenplatte: MDF Edelstahloptik beplankt		44 - Optiwhite weiß 81 - Colorglas schwarz			



2578 MIXit FRESH  Größe ca. 125 x 85 cm Höhe ca. 74 cm 	Esstisch, oval mit 1 Klappeinlage Größe ca. 125/170 x 85 cm 	Seite	Unterbauausführung Eiche massiv P 43 Eiche massiv geölt Eiche massiv hell Buche massiv kirschbaumfarbig Buche massiv getönt/erlefarbig Buche massiv hell Kernbuche massiv geölt Buche massiv ahornfarbig hell	Plattenausführung Eiche furniert P 43 Eiche furniert geölt Eiche furniert hell Kirschbaum furniert Buche furniert getönt/erlefarbig Buche furniert hell Kernbuche furniert geölt Buche furniert ahornfarbig hell	Bestell-Nr. 2578-0001 2578-0501 2578-0801 2578-3001 2578-8001 2578-8201 2578-8501 2578-9801	ID-Nr 417 417 417 417 417 417 417 417
	1 Klappeinlage.					

ESSTISCHE

2585  Größe ca. 80 x 80 cm Höhe ca. 75 cm	MIXit FRESH mit 1 Klappeinlage Größe ca. 80/125 x 80 cm 	Esstisch, quadratisch Seite N1205	Unterbauausführung Eiche massiv P 43 Eiche massiv geölt Eiche massiv hell Buche massiv kirschbaumfarbig Buche massiv getönt/erlefarbig Buche massiv hell Kernbuche massiv geölt Buche massiv ahornfarbig hell	Plattenausführung Eiche furniert P 43 Eiche furniert geölt Eiche furniert hell Kirschbaum furniert Buche furniert getönt/erlefarbig Buche furniert hell Kernbuche furniert geölt Buche furniert ahornfarbig hell	Bestell-Nr. 2585-0001 2585-0501 2585-0801 2585-3001 2585-8001 2585-8201 2585-8501 2585-9801	ID-Nr 417 417 417 417 417 417 417 417

2589  Größe ca. Ø 100 cm Höhe ca. 74 cm	MIXit FRESH 1 Klappeinlage Größe ca. 100/150 x 100 cm 	Esstisch, rund Seite N1205	Unterbauausführung Eiche massiv P 43 Eiche massiv geölt Eiche massiv hell Buche massiv kirschbaumfarbig Buche massiv getönt/erlefarbig Buche massiv hell Kernbuche massiv geölt Buche massiv ahornfarbig hell	Plattenausführung Eiche furniert P 43 Eiche furniert geölt Eiche furniert hell Kirschbaum furniert Buche furniert getönt/erlefarbig Buche furniert hell Kernbuche furniert geölt Buche furniert ahornfarbig hell	Bestell-Nr. 2589-0001 2589-0501 2589-0801 2589-3001 2589-8001 2589-8201 2589-8501 2589-9801	ID-Nr 438 438 438 438 438 438 438 438

2625  Größe ca. 130 x 90 cm Höhe ca. 75 cm	MIXit FRESH mit 2 Einlagen Größe ca. 130/210 x 90 cm 	Esstisch, oval Seite N1207	Unterbauausführung Eiche massiv P 43 Eiche massiv geölt Eiche massiv hell Buche massiv kirschbaumfarbig Buche massiv getönt/erlefarbig Buche massiv hell Kernbuche massiv geölt Buche massiv ahornfarbig hell	Plattenausführung Eiche furniert P 43 Eiche furniert geölt Eiche furniert hell Kirschbaum furniert Buche furniert getönt/erlefarbig Buche furniert hell Kernbuche furniert geölt Buche furniert ahornfarbig hell	Bestell-Nr. 2625-0002 2625-0502 2625-0802 2625-3002 2625-8002 2625-8202 2625-8502 2625-9802	ID-Nr 445 445 445 445 445 445 445 445



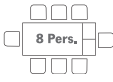

2628  Größe ca. 125 x 80 cm Höhe ca. 75 cm	MIXit FRESH mit 1 Klappeinlage Größe ca. 125/170 x 80 cm 	Esstisch, oval Seite N1204	Unterbauausführung Eiche massiv P 43 Eiche massiv geölt Eiche massiv hell Buche massiv kirschbaumfarbig Buche massiv getönt/erlefarbig Buche massiv hell Kernbuche massiv geölt Buche massiv ahornfarbig hell	Plattenausführung Eiche furniert P 43 Eiche furniert geölt Eiche furniert hell Kirschbaum furniert Buche furniert getönt/erlefarbig Buche furniert hell Kernbuche furniert geölt Buche furniert ahornfarbig hell	Bestell-Nr. 2628-0001 2628-0501 2628-0801 2628-3001 2628-8001 2628-8201 2628-8501 2628-9801	ID-Nr 424 424 424 424 424 424 424 424

2700 **2702** **2703** **2704** **2705** MULTIMASS Auslaufmodell s. ET 275




2710 **2712** **2713** **2714** **2715** MULTIMASS Auslaufmodell s. ET 275




2720 **2722** **2723** **2724** **2725** MULTIMASS Auslaufmodell s. ET 275




2740 **2742** **2743** **2744** **2745** MULTIMASS Auslaufmodell s. ET 275






2753 ET275  Höhe ca. 75 cm	feste Platte Größe ca. 140 x 90 cm 	Esstisch, rechteckig Seite 804	Unterbauausführung Wildeiche massiv geölt Nussbaum massiv natur lackiert Nussbaum massiv geölt Buche massiv hell Kernbuche massiv geölt Kernbuche massiv lackiert Ahorn massiv hell	Plattenausführung Wildeiche furniert geölt Nussbaum furniert natur lackiert Nussbaum furniert geölt Buche furniert hell Kernbuche furniert geölt Kernbuche furniert lackiert Ahorn furniert hell	Bestell-Nr. 2753-1500 2753-4300 2753-4500 2753-8200 2753-8500 2753-8600 2753-9800	ID-Nr 456 467 467 424 424 424 444					
							mit 1 Klappeinlage Größe ca. 140/190 x 90 cm 	Wildeiche massiv geölt Nussbaum massiv natur lackiert Nussbaum massiv geölt Buche massiv hell Kernbuche massiv geölt Kernbuche massiv lackiert Ahorn massiv hell	Wildeiche furniert geölt Nussbaum furniert natur lackiert Nussbaum furniert geölt Buche furniert hell Kernbuche furniert geölt Kernbuche furniert lackiert Ahorn furniert hell	2753-1501 2753-4301 2753-4501 2753-8201 2753-8501 2753-8601 2753-9801	474 481 481 464 464 464 474
							feste Platte oder 1 Kopfauszug mit Klappeinlage, 50 cm Lichtmaß= Tischlänge/ Tischbreite minus 18 cm Lichthöhe bis zur Zarge 65 cm 				

ESSTISCHE






2754	ET275	Esstisch, rechteckig	Seite	Unterbauausführung	Plattenausführung	Bestell-Nr.	ID-Nr
 Höhe ca. 75 cm	feste Platte Größe ca. 160 x 90 cm 	909	Wildeiche massiv geölt Nussbaum massiv natur lackiert Nussbaum massiv geölt Buche massiv hell Kernbuche massiv geölt Kernbuche massiv lackiert Ahorn massiv hell	Wildeiche furniert geölt Nussbaum furniert natur lackiert Nussbaum furniert geölt Buche furniert hell Kernbuche furniert geölt Kernbuche furniert lackiert Ahorn furniert hell	2754-1500 456 2754-4300 467 2754-4500 467 2754-8200 424 2754-8500 424 2754-8600 424 2754-9800 444		
			908	Wildeiche massiv geölt Nussbaum massiv natur lackiert Nussbaum massiv geölt Buche massiv hell Kernbuche massiv geölt Kernbuche massiv lackiert Ahorn massiv hell	Wildeiche furniert geölt Nussbaum furniert natur lackiert Nussbaum furniert geölt Buche furniert hell Kernbuche furniert geölt Kernbuche furniert lackiert Ahorn furniert hell	2754-1502 483 2754-4302 487 2754-4502 487 2754-8202 475 2754-8502 475 2754-8602 475 2754-9802 478	
feste Platte oder 2 Kopfauszüge mit Klappeinlagen, je 50 cm			Lichtmaß= Tischlänge/ Tischbreite minus 18 cm Lichthöhe bis zur Zarge 65 cm				









2755	ET275	Esstisch, rechteckig	Seite	Unterbauausführung	Plattenausführung	Bestell-Nr.	ID-Nr
 Höhe ca. 75 cm	feste Platte Größe ca. 190 x 100 cm 	810 911 204	Wildeiche massiv geölt Nussbaum massiv natur lackiert Nussbaum massiv geölt Buche massiv hell Kernbuche massiv geölt Kernbuche massiv lackiert Ahorn massiv hell	Wildeiche furniert geölt Nussbaum furniert natur lackiert Nussbaum furniert geölt Buche furniert hell Kernbuche furniert geölt Kernbuche furniert lackiert Ahorn furniert hell	2755-1500 462 2755-4300 470 2755-4500 470 2755-8200 437 2755-8500 437 2755-8600 437 2755-9800 455		
			1110	Wildeiche massiv geölt Nussbaum massiv natur lackiert Nussbaum massiv geölt Buche massiv hell Kernbuche massiv geölt Kernbuche massiv lackiert Ahorn massiv hell	Wildeiche furniert geölt Nussbaum furniert natur lackiert Nussbaum furniert geölt Buche furniert hell Kernbuche furniert geölt Kernbuche furniert lackiert Ahorn furniert hell	2755-1502 485 2755-4302 489 2755-4502 489 2755-8202 477 2755-8502 477 2755-8602 477 2755-9802 480	
feste Platte oder 2 Kopfauszüge mit Klappeinlagen, je 50 cm			Lichtmaß= Tischlänge/ Tischbreite minus 18 cm Lichthöhe bis zur Zarge 65 cm				









2756	ET275	Esstisch, rechteckig	Seite	Unterbauausführung	Plattenausführung	Bestell-Nr.	ID-Nr
 Höhe ca. 75 cm	feste Platte Größe ca. 220 x 100 cm 	810 911 204	Wildeiche massiv geölt Nussbaum massiv natur lackiert Nussbaum massiv geölt Buche massiv hell Kernbuche massiv geölt Kernbuche massiv lackiert Ahorn massiv hell	Wildeiche furniert geölt Nussbaum furniert natur lackiert Nussbaum furniert geölt Buche furniert hell Kernbuche furniert geölt Kernbuche furniert lackiert Ahorn furniert hell	2756-1500 469 2756-4300 475 2756-4500 475 2756-8200 450 2756-8500 450 2756-8600 450 2756-9800 461		
			1110	Wildeiche massiv geölt Nussbaum massiv natur lackiert Nussbaum massiv geölt Buche massiv hell Kernbuche massiv geölt Kernbuche massiv lackiert Ahorn massiv hell	Wildeiche furniert geölt Nussbaum furniert natur lackiert Nussbaum furniert geölt Buche furniert hell Kernbuche furniert geölt Kernbuche furniert lackiert Ahorn furniert hell	2756-1502 487 2756-4302 491 2756-4502 491 2756-8202 479 2756-8502 479 2756-8602 479 2754-9802 478	
feste Platte oder 2 Kopfauszüge mit Klappeinlagen, je 50 cm			Lichtmaß= Tischlänge/ Tischbreite minus 18 cm Lichthöhe bis zur Zarge 65 cm				









2839		Esstisch, rund	Seite	Unterbauausführung	Plattenausführung	Bestell-Nr.	ID-Nr	
 Größe ca. Ø 120 cm Höhe ca. 75 cm 			808	Eiche furniert schwarz Räuchereiche furniert geölt Wildeiche furniert geölt Lack weiß matt Nussbaum furniert geölt Kernbuche furniert geölt	Eiche furniert schwarz Räuchereiche furniert geölt Wildeiche furniert geölt Lack weiß matt Nussbaum furniert geölt Kernbuche furniert geölt	2839-0200 477 2839-1100 479 2839-1500 477 2839-2400 475 2839-4500 479 2839-8500 475		
				mit 1 Einlage Größe ca. 120/170 x 120 cm 	Zusatzausstattung: Einlage 50 x 120 cm (s. S. 48)	Eiche furniert schwarz Räuchereiche furniert geölt Wildeiche furniert geölt Lack weiß matt Nussbaum furniert geölt Kernbuche furniert geölt	0163-0200 192 0163-1100 195 0163-1500 192 0163-2400 183 0163-4500 195 0163-8500 183	
				mit 2 Einlagen Größe ca. 120/220 x 120 cm 				
		Auszug auf Massivholzföhrung, Unterbau geteilt, max. 2 Einlagen möglich, Einl. separat zu lagern, Fußplatte: Edelstahl-optik, geteilt						









ESSTISCHE

2849  Größe ca. Ø 140 cm Höhe ca. 75 cm 	Esstisch, rund Seite 506	Unterbauausführung Eiche furniert schwarz Räuchereiche furniert geölt Wildeiche furniert geölt Lack weiß matt Nussbaum furniert geölt Kernbuche furniert geölt	Plattenausführung Eiche furniert schwarz Räuchereiche furniert geölt Wildeiche furniert geölt Lack weiß matt Nussbaum furniert geölt Kernbuche furniert geölt	Bestell-Nr. 2849-0200 479 2849-1100 481 2849-1500 479 2849-2400 476 2849-4500 481 2849-8500 476	ID-Nr
	mit 1 Einlagen Größe ca. 140/190 x 140 cm 	Zusatzausstattung: Einlage 50 x 140 cm (s. S. 48)	Eiche furniert schwarz Räuchereiche furniert geölt Wildeiche furniert geölt Lack weiß matt Nussbaum furniert geölt Kernbuche furniert geölt	0164-0200 197 0164-1100 201 0164-1500 197 0164-2400 187 0164-4500 201 0164-8500 187	
	mit 2 Einlagen Größe ca. 140/240 x 140 cm 				
	Auszug auf Massivholzföhrung, Unterbau geteilt, max. 2 Einlagen möglich, Einl. separat zu lagern, Fußplatte: Edelstahloptik, geteilt 				








2963 ET296  Höhe ca. 76 cm 	Esstisch, rechteckig feste Platte Größe ca. 160 x 90 cm 	Seite Unterbauausführung Wildeiche massiv geölt Nussbaum massiv geölt Kernbuche massiv geölt	Plattenausführung Wildeiche furniert geölt Nussbaum furniert geölt Kernbuche furniert geölt	Bestell-Nr. 2963-1500_ 465 2963-4500_ 471 2963-8500_ 441	ID-Nr
	mit 1 Klappeneinlage Größe ca. 160/220 x 90 cm 	Unterbauausführung Wildeiche massiv geölt Nussbaum massiv geölt Kernbuche massiv geölt	Plattenausführung Wildeiche furniert geölt Nussbaum furniert geölt Kernbuche furniert geölt	Bestell-Nr. 2963-1501_ 484 2963-4501_ 487 2963-8501_ 477	
	feste Platte oder FüÙe einseitig ausziehbar mit 1 Klappeneinlage, 60 cm Bitte 9. Stelle der Best.-Nr. ergänzen: A= Basismodell (Zierleiste + Zarge Holz) B= Zierleiste metallfarbig D= Zarge Edelstahloptik	Lichtmaß= Tischlänge minus 24 cm, Tischbreite minus 12 cm, Lichthöhe bis zur Zarge 67 cm 	B  D 	s. S. 82	
					








2964 ET296  Höhe ca. 76 cm 	Esstisch, rechteckig feste Platte Größe ca. 190 x 100 cm 	Seite Unterbauausführung Wildeiche massiv geölt Nussbaum massiv geölt Kernbuche massiv geölt	Plattenausführung Wildeiche furniert geölt Nussbaum furniert geölt Kernbuche furniert geölt	Bestell-Nr. 2964-1500_ 469 2964-4500_ 474 2964-8500_ 450	ID-Nr
	mit 2 Klappeneinlagen Größe ca. 190/310 x 100 cm 	Seite 1110 Unterbauausführung Wildeiche massiv geölt Nussbaum massiv geölt Kernbuche massiv geölt	Plattenausführung Wildeiche furniert geölt Nussbaum furniert geölt Kernbuche furniert geölt	Bestell-Nr. 2964-1502_ 491 2964-4502_ 494 2964-8502_ 484	
	feste Platte oder FüÙe einseitig ausziehbar mit 2 Klappeneinlagen, à 60 cm Bitte 9. Stelle der Best.-Nr. ergänzen: A= Basismodell (Zierleiste + Zarge Holz) B= Zierleiste metallfarbig D= Zarge Edelstahloptik	Lichtmaß= Tischlänge minus 24 cm, Tischbreite minus 12 cm, Lichthöhe bis zur Zarge 67 cm 	B  D 	s. S. 82	
					

2965 ET296  Höhe ca. 76 cm 	Esstisch, rechteckig feste Platte Größe ca. 220 x 110 cm 	Seite Unterbauausführung Wildeiche massiv geölt Nussbaum massiv geölt Kernbuche massiv geölt	Plattenausführung Wildeiche furniert geölt Nussbaum furniert geölt Kernbuche furniert geölt	Bestell-Nr. 2965-1500_ 474 2965-4500_ 478 2965-8500_ 459	ID-Nr
	mit 2 Klappeneinlagen Größe ca. 220/340 x 110 cm 	Seite 608 Unterbauausführung Wildeiche massiv geölt Nussbaum massiv geölt Kernbuche massiv geölt	Plattenausführung Wildeiche furniert geölt Nussbaum furniert geölt Kernbuche furniert geölt	Bestell-Nr. 2965-1502_ 495 2965-4502_ 497 2965-8502_ 488	
	feste Platte oder FüÙe einseitig ausziehbar mit 2 Klappeneinlagen, à 60 cm Bitte 9. Stelle der Best.-Nr. ergänzen: A= Basismodell (Zierleiste + Zarge Holz) B= Zierleiste metallfarbig D= Zarge Edelstahloptik	Lichtmaß= Tischlänge minus 24 cm, Tischbreite minus 12 cm, Lichthöhe bis zur Zarge 67 cm 	B  D 	s. S. 82	
					


3063 ET306  Höhe ca. 76 cm 	Esstisch, rechteckig feste Platte Größe ca. 160 x 90 cm 	Seite Unterbauausführung Wildeiche massiv geölt Nussbaum massiv geölt Kernbuche massiv geölt	Plattenausführung Wildeiche furniert geölt Nussbaum furniert geölt Kernbuche furniert geölt	Bestell-Nr. 3063-1500_ 465 3063-4500_ 471 3063-8500_ 441	ID-Nr
	mit 1 Klappeneinlage Größe ca. 160/220 x 90 cm 	Unterbauausführung Wildeiche massiv geölt Nussbaum massiv geölt Kernbuche massiv geölt	Plattenausführung Wildeiche furniert geölt Nussbaum furniert geölt Kernbuche furniert geölt	Bestell-Nr. 3063-1501_ 484 3063-4501_ 487 3063-8501_ 477	
	feste Platte oder FüÙe einseitig ausziehbar mit 1 Klappeneinlage, 60 cm Bitte 9. Stelle der Best.-Nr. ergänzen: A= Basismodell (Zierleiste + Zarge Holz) B= Zierleiste metallfarbig D= Zarge Edelstahloptik	Lichtmaß= Tischlänge minus 24 cm, Tischbreite minus 12 cm, Lichthöhe bis zur Zarge 67 cm 	B  D 	s. S. 82	
					

ESSTISCHE

3064  Höhe ca. 76 cm  Fußform	ET306	Esstisch, rechteckig feste Platte Größe ca. 190 x 100 cm 	Seite	Unterbauausführung Wildeiche massiv geölt Nussbaum massiv geölt Kernbuche massiv geölt	Plattenausführung Wildeiche furniert geölt Nussbaum furniert geölt Kernbuche furniert geölt	Bestell-Nr. 3064-1500_ 469 3064-4500_ 474 3064-8500_ 450	ID-Nr 469 474 450	
		mit 2 Klappeneinlagen Größe ca. 190/310 x 100 cm 	1108 208 202	Wildeiche massiv geölt Nussbaum massiv geölt Kernbuche massiv geölt	Wildeiche furniert geölt Nussbaum furniert geölt Kernbuche furniert geölt	3064-1502_ 491 3064-4502_ 494 3064-8502_ 484		
		feste Platte oder Füße einseitig ausziehbar mit 2 Klappeneinlagen, à 60 cm Bitte 9. Stelle der Best.-Nr. ergänzen: A= Basismodell (Zierleiste + Zarge Holz) B= Zierleiste metallfarbig D= Zarge Edelstahloptik	Lichtmaß= Tischlänge minus 24 cm, Tischbreite minus 12 cm, Lichthöhe bis zur Zarge 67 cm 	 B  D s. S. 82				


3065  Höhe ca. 76 cm  Fußform	ET306	Esstisch, rechteckig feste Platte Größe ca. 220 x 110 cm 	Seite	Unterbauausführung Wildeiche massiv geölt Nussbaum massiv geölt Kernbuche massiv geölt	Plattenausführung Wildeiche furniert geölt Nussbaum furniert geölt Kernbuche furniert geölt	Bestell-Nr. 3065-1500_ 474 3065-4500_ 478 3065-8500_ 459	ID-Nr 474 478 459	
		mit 2 Klappeneinlagen Größe ca. 220/340 x 110 cm 	1108 208 202	Wildeiche massiv geölt Nussbaum massiv geölt Kernbuche massiv geölt	Wildeiche furniert geölt Nussbaum furniert geölt Kernbuche furniert geölt	3065-1502_ 495 3065-4502_ 497 3065-8502_ 488		
		feste Platte oder Füße einseitig ausziehbar mit 2 Klappeneinlagen, à 60 cm Bitte 9. Stelle der Best.-Nr. ergänzen: A= Basismodell (Zierleiste + Zarge Holz) B= Zierleiste metallfarbig D= Zarge Edelstahloptik	Lichtmaß= Tischlänge minus 24 cm, Tischbreite minus 12 cm, Lichthöhe bis zur Zarge 67 cm 	 B  D s. S. 82				

3112 bis 3117




Optimaß Esstische: Kristall-/ Color-/ Mattglas oder Glasplatte Optiwhite weiß

Sie finden alle Ausführungen der Optimaß-Esstische auf den Seiten 60/61.



3129 und 3130



Vierfüßtisch, rund Kristall-/ Color-/ Mattglas oder Glasplatte Optiwhite weiß


Sie finden alle Ausführungen der runden Esstische auf den Seiten 60/61.

3185 ET 118 Auslaufmodell Nur noch auf Anfrage lieferbar!

3186 ET 118 Auslaufmodell Nur noch auf Anfrage lieferbar!


3187 ET 118 Auslaufmodell Nur noch auf Anfrage lieferbar!

3311 bis 3315



Optimaß 3000: Esstische Kristall-/ Color-/ Mattglas oder Glasplatte Optiwhite weiß




Sie finden alle Ausführungen der Optimaß 3000-Esstische auf den Seiten 62/63.






Holz-Sonderfarbtöne gegen Aufpreis möglich (s. Seite 3)

ZUSÄTZLICHE EINLAGEN/ANSTECKPLATTEN

1 Stück

0141 	NUR Granitauszug für Modelle: 1154, 1174, 1327, 1334, 1337, 1374, 1427, 1437, 2264, 2274	Seite	Granit auszug für Tischbreite 90 cm	Plattenausführung Granit grau gebürstet	Bestell-Nr. 0141-0000	ID-Nr 216
	mit 1 Granit auszug  mit 2 Granit auszügen 					




1 Stück

0142 	NUR Granit auszug für Modelle: 1152, 1155, 1156, 1175, 1176, 1328, 1329, 1335, 1336, 1338, 1339, 1375, 1376, 1428, 1429, 1438, 1439, 2265, 2266, 2275, 2276	Seite	Granit auszug für Tischbreite 100 cm Granit auszug für Tischbreite 100 cm Granit auszug für Tischbreite 100 cm	Plattenausführung Granit grau gebürstet Granit Meteorus (nur für Modell 1152-) Granit Mororo (nur für Modell 1152-)	Bestell-Nr. 0142-0000 0142-0095 0142-0096	ID-Nr 216 318 257
	mit 1 Granit auszug  mit 2 Granit auszügen 					




0143 Auslaufmodell **Nur noch auf Anfrage lieferbar!**

0144 Auslaufmodell **Nur noch auf Anfrage lieferbar!**




1 Stück

0145 	Granit-Auszug mit Holzansteckplatte für Esstisch, rechteckig für Modelle: 1334, 2264	Seite	Granit grau gebürstet Granit grau gebürstet Granit grau gebürstet Granit grau gebürstet	Plattenausführung Hochwertige massive Verbundplatte Eiche furniert geölt Hochwertige massive Verbundplatte Räumereiche furniert geölt Lack weiß matt Hochwertige massive Verbundplatte Kirschbaum hell furniert geölt	Bestell-Nr. 0145-0580 0145-1180 0145-2480 0145-3580	ID-Nr 237 259 237 259
	mit 1 Ansteckplatte  mit 2 Ansteckplatten 			Granit grau gebürstet Granit grau gebürstete Granit grau gebürstet Granit grau gebürstet	Hochwertige massive Verbundplatte Nussbaum furniert natur lackiert Hochwertige massive Verbundplatte Nussbaum furniert geölt Hochwertige massive Verbundplatte Kernbuche furniert geölt Hochwertige massive Verbundplatte Kernbuche furniert lackiert	0145-4380 0145-4580 0145-8580 0145-8680
Größe ca. 50 x 90 cm	Achtung: nicht nachrüstbar! Ansteckplatten separat zu lagern.					

1 Stück

0146 	Granit-Auszug mit Holzansteckplatte für Esstisch, rechteckig für Modelle: 1335, 1336, 2265, 2266	Seite	Granit grau gebürstet Granit grau gebürstet Granit grau gebürstet Granit grau gebürstet	Plattenausführung Hochwertige massive Verbundplatte Eiche furniert geölt Hochwertige massive Verbundplatte Räumereiche furniert geölt Lack weiß matt Hochwertige massive Verbundplatte Kirschbaum hell furniert geölt	Bestell-Nr. 0146-0580 0146-1180 0146-2480 0146-3580	ID-Nr 237 259 237 259
	mit 1 Ansteckplatte  mit 2 Ansteckplatten 			Granit grau gebürstet Granit grau gebürstet Granit grau gebürstet Granit grau gebürstet	Hochwertige massive Verbundplatte Nussbaum furniert natur lackiert Hochwertige massive Verbundplatte Nussbaum furniert geölt Hochwertige massive Verbundplatte Kernbuche furniert geölt Hochwertige massive Verbundplatte Kernbuche furniert lackiert	0146-4380 0146-4580 0146-8580 0146-8680
Größe ca. 50 x 100 cm	Achtung: nicht nachrüstbar! Ansteckplatten separat zu lagern.					




1 Stück

0151 	Granit-Auszug mit Holzansteckplatte für Esstisch, rechteckig für Modelle: 1327, 1427	Seite	Granit grau gebürstet Granit grau gebürstet	Plattenausführung Wildeiche massiv geölt Kernbuche massiv geölt	Bestell-Nr. 0151-1580 0151-8580	ID-Nr 320 296
	mit 1 Ansteckplatte  mit 2 Ansteckplatten 					
Größe ca. 50 x 90 cm	Achtung: nicht nachrüstbar! Ansteckplatten separat zu lagern.					




Holz-Sonderfarbtöne gegen Aufpreis möglich (s. Seite 3)

ZUSÄTZLICHE EINLAGEN/ANSTECKPLATTEN




1 Stück

0152 	Granit-Auszug mit Holzansteckplatte für Esstisch, rechteckig für Modelle: 1328, 1329 1428, 1429	Seite	Granit auszug Granit grau gebürstet	Plattenausführung Wildeiche massiv geölt Kernbuche massiv geölt	Bestell-Nr. 0152-1580 0152-8580	ID-Nr. 320 296
	mit 1 Ansteckplatte 					
Größe ca. 50 x 100 cm	mit 2 Ansteckplatten 	Achtung: nicht nachrüstbar! Ansteckplatten separat zu lagern.				

1 Stück

0153 	Granit-Auszug mit Holzansteckplatte für Esstisch, Bootsform für Modelle: 1337 1437	Seite	Granit auszug Granit grau gebürstet	Plattenausführung Wildeiche massiv geölt Kernbuche massiv geölt	Bestell-Nr. 0153-1580 0153-8580	ID-Nr. 320 296
	mit 1 Ansteckplatte 					
Größe ca. 50 x 80 cm	mit 2 Ansteckplatten 	Achtung: nicht nachrüstbar! Ansteckplatten separat zu lagern.				


1 Stück

0154 	Granit-Auszug mit Holzansteckplatte für Esstisch, Bootsform für Modelle: 1338, 1339 1438, 1439	Seite	Granit auszug Granit grau gebürstet	Plattenausführung Wildeiche massiv geölt Kernbuche massiv geölt	Bestell-Nr. 0154-1580 0154-8580	ID-Nr. 320 296
	mit 1 Ansteckplatte 					
Größe ca. 50 x 90 cm	mit 2 Ansteckplatten 	Achtung: nicht nachrüstbar! Ansteckplatten separat zu lagern.				


0155 Auslaufmodell **Nur noch auf Anfrage lieferbar!**

0156 Auslaufmodell **Nur noch auf Anfrage lieferbar!**

1 Stück

0157 	Granit-Auszug mit Holzansteckplatte für Esstisch, rechteckig für Modelle: 1374, 2274	Seite	Granit grau gebürstet	Hochwertige massive Verbundplatte Eiche furniert geölt	0157-0580	237
			Granit grau gebürstet	Hochwertige massive Verbundplatte Räuchereiche furniert geölt	0157-1180	259
			Granit grau gebürstet	Lack weiß matt	0157-2480	259
			Granit grau gebürstet	Hochwertige massive Verbundplatte Kirschbaum hell furniert geölt	0157-3580	259
			Granit grau gebürstet	Hochwertige massive Verbundplatte Nussbaum furniert natur lackiert	0157-4380	259
			Granit grau gebürstet	Hochwertige massive Verbundplatte Nussbaum furniert geölt	0157-4580	259
			Granit grau gebürstet	Hochwertige massive Verbundplatte Kernbuche furniert geölt	0157-8580	237
			Granit grau gebürstet	Hochwertige massive Verbundplatte Kernbuche furniert lackiert	0157-8680	237
Größe ca. 50 x 90 cm	Achtung: nicht nachrüstbar! Ansteckplatten separat zu lagern.					



1 Stück

0158 	Granit-Auszug mit Holzansteckplatte für Esstisch, rechteckig für Modell: 1375, 1376 2275, 2276	Seite	Granit grau gebürstet	Hochwertige massive Verbundplatte Eiche furniert geölt	0158-0580	237
			Granit grau gebürstet	Hochwertige massive Verbundplatte Räuchereiche furniert geölt	0158-1180	259
			Granit grau gebürstete	Lack weiß matt	0158-2480	259
			Granit grau gebürstet	Hochwertige massive Verbundplatte Kirschbaum hell furniert geölt	0158-3580	259
			Granit grau gebürstete	Hochwertige massive Verbundplatte Nussbaum furniert natur lackiert	0158-4380	259
			Granit grau gebürstet	Hochwertige massive Verbundplatte Nussbaum furniert geölt	0158-4580	259
			Granit grau gebürstet	Hochwertige massive Verbundplatte Kernbuche furniert geölt	0158-8580	237
			Granit grau gebürstet	Hochwertige massive Verbundplatte Kernbuche furniert lackiert	0158-8680	237
Größe ca. 50 x 100 cm	Achtung: nicht nachrüstbar! Ansteckplatten separat zu lagern.					


TISCHE/TISCHSERIEN

ZUSÄTZLICHE EINLAGEN/ANSTECKPLATTEN


1 Stück

0162	Granit-Auszug mit Holzansteckplatte für Esstisch, Bootsform	Seite	Granitauszug	Holzansteckplatte	Bestell-Nr.	ID-Nr
 <p>Größe ca. 50 x 90 cm</p>	<p>für Modell: 1152</p> <hr/> <p>mit 2 Ansteckplatten</p>  <p>Achtung: nicht nachrüstbar! Ansteckplatten separat zu lagern.</p>		Granit grau gebürstet	Hochwertige massive Verbundplatte Räuchereiche furniert geölt	0162-1180	259
			Granit Meteorus	Hochwertige massive Verbundplatte Räuchereiche furniert geölt	0162-1195	361
			Granit Mororo	Hochwertige massive Verbundplatte Räuchereiche furniert geölt	0162-1196	300
			Granit grau gebürstet	Hochwertige massive Verbundplatte Wildeiche furniert geölt	0162-1580	259
			Granit Meteorus	Hochwertige massive Verbundplatte Wildeiche furniert geölt	0162-1595	361
			Granit Mororo	Hochwertige massive Verbundplatte Wildeiche furniert geölt	0162-1596	300
			Granit grau gebürstet	Lack weiß matt	0162-2480	237
			Granit Meteorus	Lack weiß matt	0162-2495	339
			Granit Mororo	Lack weiß matt	0162-2496	278
			Granit grau gebürstet	Hochwertige massive Verbundplatte Nussbaum furniert geölt	0162-4580	259
			Granit Meteorus	Hochwertige massive Verbundplatte Nussbaum furniert geölt	0162-4595	361
			Granit Mororo	Hochwertige massive Verbundplatte Nussbaum furniert geölt	0162-4596	300
			Granit grau gebürstet	Hochwertige massive Verbundplatte Kernbuche furniert geölt	0162-8580	237
			Granit Meteorus	Hochwertige massive Verbundplatte Kernbuche furniert geölt	0162-8595	339
			Granit Mororo	Hochwertige massive Verbundplatte Kernbuche furniert geölt	0162-8596	278
			Mit 1 Ansteckplatte aus statischen Gründen nicht möglich.			


1 Stück

0163	Einlage für Esstisch, rund	Seite	Plattenausführung	Bestell-Nr.	ID-Nr
 <p>Größe ca. 50 x 120 cm</p>	<p>für Modell: 2839</p>		Eiche furniert schwarz	0163-0200	192
			Räuchereiche furniert geölt	0163-1100	195
			Wildeiche furniert geölt	0163-1500	192
			Lack weiß	0163-2400	183
			Nussbaum furniert geölt	0163-4500	195
			Kernbuche furniert geölt	0163-8500	183



1 Stück

0164	Einlage für Esstisch, rund	Seite	Plattenausführung	Bestell-Nr.	ID-Nr
 <p>Größe ca. 50 x 140 cm</p>	<p>für Modell: 2849</p>		Eiche furniert schwarz	0164-0200	197
			Räuchereiche furniert geölt	0164-1100	201
			Wildeiche furniert geölt	0164-1500	197
			Lack weiß	0164-2400	187
			Nussbaum furniert geölt	0164-4500	201
			Kernbuche furniert geölt	0164-8500	187



1 Stück

0165	Einlage für Esstisch, elliptisch	Seite	Plattenausführung	Bestell-Nr.	ID-Nr
 <p>Größe ca. 50 x 105 cm</p>	<p>für Modell: 1198</p>		Wildeiche furniert geölt	0165-1500	188
			Nussbaum furniert geölt	0165-4500	191
			Kernbuche furniert geölt	0165-8500	179

1 Stück



0168	Granit-Auszug mit Holzansteckplatte für Esstisch, rechteckig	Seite	Granitauszug	Plattenausführung	Bestell-Nr.	ID-Nr
 <p>Größe ca. 50 x 90 cm</p>	<p>für Modell: 1154</p> <hr/> <p>mit 2 Ansteckplatten</p>  <p>Achtung: nicht nachrüstbar! Ansteckplatten separat zu lagern.</p>		Granit grau gebürstet	Lack weiß matt	0168-2400	237
			Mit 1 Ansteckplatte aus statischen Gründen nicht möglich.			

1 Stück



0169	Granit-Auszug mit Holzansteckplatte für Esstisch, rechteckig	Seite	Granitauszug	Plattenausführung	Bestell-Nr.	ID-Nr
 <p>Größe ca. 50 x 100 cm</p>	<p>für Modelle: 1155, 1156</p> <hr/> <p>mit 2 Ansteckplatten</p>  <p>Achtung: nicht nachrüstbar! Ansteckplatten separat zu lagern.</p>		Granit grau gebürstet	Lack weiß matt	0169-2400	237
			Mit 1 Ansteckplatte aus statischen Gründen nicht möglich.			

ZUSÄTZLICHE EINLAGEN/ANSTECKPLATTEN


1 Stück

0171	Granit-Auszug mit Holzsteckplatte für Esstisch, rechteckig	Seite	Granitauszug	Plattenausführung	Bestell-Nr.	ID-Nr
 <p>Größe ca. 50 x 90 cm</p>	<p>für Modell: 1174</p> <p>mit 2 Ansteckplatten </p> <p>Achtung: nicht nachrüstbar! Ansteckplatten separat zu lagern.</p>		Granit grau gebürstet	Hochwertige massive Verbundplatte Eiche furniert geölt	0171-0580	237
			Granit grau gebürstet	Hochwertige massive Verbundplatte Räumereiche furniert geölt	0171-1180	259
			Granit grau gebürstet	Hochwertige massive Verbundplatte Lack weiß matt	0171-2480	237
			Granit grau gebürstet	Hochwertige massive Verbundplatte Nussbaum furniert geölt	0171-4580	259
			Granit grau gebürstet	Hochwertige massive Verbundplatte Kernbuche furniert geölt	0171-8580	237
Mit 1 Ansteckplatte aus statischen Gründen nicht möglich.						


1 Stück

0172	Granit-Auszug mit Holzsteckplatte für Esstisch, rechteckig	Seite	Granitauszug	Plattenausführung	Bestell-Nr.	ID-Nr
 <p>Größe ca. 50 x 100 cm</p>	<p>für Modelle: 1175, 1176</p> <p>mit 2 Ansteckplatten </p> <p>Achtung: nicht nachrüstbar! Ansteckplatten separat zu lagern.</p>		Granit grau gebürstet	Hochwertige massive Verbundplatte Eiche furniert geölt	0172-0580	237
			Granit grau gebürstet	Hochwertige massive Verbundplatte Räumereiche furniert geölt	0172-1180	259
			Granit grau gebürstet	Hochwertige massive Verbundplatte Lack weiß matt	0172-2480	237
			Granit grau gebürstet	Hochwertige massive Verbundplatte Nussbaum furniert geölt	0172-4580	259
			Granit grau gebürstet	Hochwertige massive Verbundplatte Kernbuche furniert geölt	0172-8580	237
Mit 1 Ansteckplatte aus statischen Gründen nicht möglich.						


1 Stück

0173	Einlage für Esstisch, rund	Seite		Plattenausführung	Bestell-Nr.	ID-Nr
 <p>Größe ca. 50 x 120 cm</p>	<p>für Modell: 1819</p>			Hochwertige massive Verbundplatte Wildeiche furniert geölt	0173-1580	217
				Hochwertige massive Verbundplatte Nussbaum furniert geölt	0173-4580	222
				Hochwertige massive Verbundplatte Kernbuche furniert geölt	0173-8580	204


1 Stück

0175	Einlage für Esstisch, oval	Seite		Plattenausführung	Bestell-Nr.	ID-Nr
 <p>Größe ca. 50 x 120 cm</p>	<p>für Modell: 1838</p>			Hochwertige massive Verbundplatte Wildeiche furniert geölt	0175-1580	217
				Hochwertige massive Verbundplatte Nussbaum furniert geölt	0175-4580	222
				Hochwertige massive Verbundplatte Kernbuche furniert geölt	0175-8580	204


1 Stück

0176	Einlage für Esstisch, Bootsform	Seite		Plattenausführung	Bestell-Nr.	ID-Nr
 <p>Größe ca. 50 x 105 cm</p>	<p>für Modell: 1988</p>			Räumereiche furniert geölt	0176-1100	191
				Wildeiche furniert geölt	0176-1500	188
				Lack weiß	0176-2400	179
				Nussbaum furniert geölt	0176-4500	191
				Kernbuche furniert geölt	0176-8500	179


1 Stück

0177	Einlage für Esstisch, elliptisch	Seite		Plattenausführung	Bestell-Nr.	ID-Nr
 <p>Größe ca. 50 x 105 cm</p>	<p>für Modell: 1998</p>			Eiche furniert schwarz	0177-0200	188
				Räumereiche furniert geölt	0177-1100	191
				Wildeiche furniert geölt	0177-1500	188
				Lack weiß	0177-2400	179
				Nussbaum furniert geölt	0177-4500	191
				Kernbuche furniert geölt	0177-8500	179

1 Stück


1165	Einlage, für Tisch mit Holzplatte	Seite		Plattenausführung	Bestell-Nr.	ID-Nr
 <p>Größe ca. 40 x 110 cm</p>	<p>für Modell: 1237</p>			Buche getönt/erlefarbig	1165-8080	222
				Buche hell	1165-8280	222









1 Stück

1166	Einlage, für Tisch mit Holzplatte	Seite		Plattenausführung	Bestell-Nr.	ID-Nr
 <p>Größe ca. 40 x 99 cm</p>	<p>für Modell: 1238</p>			Buche getönt/erlefarbig	1166-8080	222
				Buche hell	1166-8280	222

ET 132

WÄHLEN SIE IHREN WUNSCHTISCH AUS:

- MASSIVHOLZTISCH IN 3 GRÖSSEN: 160 X 90 CM, 190 X 100 CM ODER 220 X 100 CM
- 2 PLATTENFORMEN (RECHTECKIG  ODER BOOTSFORM ) PREISGLEICH
- 2 HOLZARTEN
- MIT 1 ODER 2 GRANITAUSZÜGEN WAHLWEISE MIT ANSTECKPLATTEN MÖGLICH, NICHT NACHRÜSTBAR!
TISCHHÖHE CA. 75 CM

ESSTISCH	ESSTISCH IN 2 HOLZARTEN		3 TISCHMASSE	
	Unterbau + Platte: massiv		160 X 90 CM	
	HOLZ = 5.+ 6. STELLE DER BEST.-NR.:		 RECHTECKIG 1327-..80	 BOOTSFORM 1337- ..80
			ID-Nr	
	WILDEICHE GEÖLT: 13.. - 1580	472		
	KERNBUCHGE GEÖLT: 13.. - 8580	458		
ZUSATZAUSSTATTUNG	GRANIT-AUSZUG MIT HOLZANSTECKPLATE IN 2 HOLZARTEN (ACHTUNG: NICHT NACHRÜSTBAR)			
	 Holzansteckplatte: massiv separat zu lagern			
	HOLZ = 5.+ 6. STELLE DER BEST.-NR.:			
		WILDEICHE GEÖLT: 015. - 1580	320	
		KERNBUCHGE GEÖLT: 015. - 8580	296	
NUR GRANIT-AUSZUG (ACHTUNG: NICHT NACHRÜSTBAR)				
 Granit grau gebürstet		FÜR TISCHBREITE 90 CM		
		0141-0000		
		216		







Granit-Auszug mit Holzansteckplatte



Tischplatte: rechteckig



190 X 100 CM		220 X 100 CM	
 RECHTECKIG 1328-..80	 BOOTSFORM 1338- ..80	 RECHTECKIG 1329-..80	 BOOTSFORM 1339- ..80
ID-Nr		ID-Nr	
477		480	
467		471	
50 X 100 CM (Bootsform 50 X 90 CM)		50 X 100 CM (Bootsform 50 X 90 CM)	
0152-..80	0154-..80	0152-..80	0154-..80
ID-Nr		ID-Nr	
320		320	
296		296	
FÜR TISCHBREITE 100 CM		FÜR TISCHBREITE 100 CM	
0142-0000		0142-0000	
216		216	

BESTELLBEISPIEL:



UNTERBAU
↓
1 3 3 9 - 1 5

PLATTENFORM: BOOTSFORM 220 X 100
↓

HOLZART: WILDEICHE GEÖLT
↓

HOLZPLATTE
↓
8 0

ET 142




WÄHLEN SIE IHREN WUNSCHTISCH AUS:

- MASSIVHOLZPLATTE IN 3 GRÖSSEN: 160 x 90 CM, 190 x 100 CM ODER 220 x 100 CM
- 2 PLATTENFORMEN (RECHTECKIG  ODER BOOTSFORM ) PREISGLEICH
- 2 HOLZARTEN
- UNTERBAU: METALLBÜGEL IN ALUFARBIG, VERCHROMT ODER EDELSTAHOPTIK
- MIT 1 ODER 2 GRANITAUSZÜGEN WAHLWEISE MIT ANSTECKPLATTEN MÖGLICH, NICHT NACHRÜSTBAR!
TISCHHÖHE CA. 75 CM


BESTELLBEISPIEL:









UNTERBAU
 ↓
 1 4
 PLATTENFORM: RECHTECKIG 160 X 90
 ↓
 2 7 - 8 5
 HOLZART: PLATTE KERNBUCHE GEÖLT
 ↓
 8 0
 HOLZPLATTE
 ↓
 E
 METALLBÜGEL: EDELSTAHOPTIK

ESSTISCH	ESSTISCH IN 2 HOLZARTEN	3 METALLUNTERBAUTEN
	Platte: massiv	
	HOLZ = 5.+ 6. STELLE DER BEST.-NR.:	Unterbau: Metallbügel
	 WILDEICHE GEÖLT: 14..-1580_	UNTERBAU = 9. STELLE DER BEST.-NR.:
	 KERNBUCHE GEÖLT: 14..-8580_	METALL ALUFARBIG: 14.. - 1580A
		METALL VERCHROMT: 14.. - 1580C
	EDELSTAHOPTIK: 14.. - 1580E	
	METALL ALUFARBIG: 14.. - 8580A	
	METALL VERCHROMT: 14.. - 8580C	
	EDELSTAHOPTIK: 14.. - 8580E	

ZUSATZAUSSTATTUNG	GRANIT-AUSZUG MIT HOLZANSTECKPLATTE IN 2 HOLZARTEN (ACHTUNG: NICHT NACHRÜSTBAR)
	 Holzansteckplatte: massiv separat zu lagern 
	HOLZ = 5.+ 6. STELLE DER BEST.-NR.:
	 WILDEICHE GEÖLT: 015. - 1580
 KERNBUCHE GEÖLT: 015. - 8580	

ZUSATZAUSSTATTUNG	NUR GRANIT-AUSZUG (ACHTUNG: NICHT NACHRÜSTBAR)
	 Granit grau gebürstet





3 TISCHMASSE					
160 X 90 CM		190 X 100 CM		220 X 100 CM	
 RECHTECKIG 1427-..80_	 BOOTSFORM 1437-..80_	 RECHTECKIG 1428-..80_	 BOOTSFORM 1438-..80_	 RECHTECKIG 1429-..80_	 BOOTSFORM 1439-..80_
ID-Nr		ID-Nr		ID-Nr	
465		472		476	
475		480		484	
479		484		486	
451		463		469	
469		475		477	
475		477		480	
50 X 90 CM (BOOTSFORM 50 X 80 CM)		50 X 100 CM (BOOTSFORM 50 X 90 CM)		50 X 100 CM (BOOTSFORM 50 X 90 CM)	
0151-..80	0153-..80	0152-..80	0154-..80	0152-..80	0154-..80
ID-Nr		ID-Nr		ID-Nr	
320		320		320	
296		296		296	
FÜR TISCHBREITE 90 CM		FÜR TISCHBREITE 100 CM		FÜR TISCHBREITE 100 CM	
0141-0000		0142-0000		0142-0000	
216		216		216	

WÄHLEN SIE IHREN WUNSCHTISCH AUS:

- 3 GRÖSSEN: 160 X 90 CM, 190 X 100 CM ODER 220 X 100 CM
- 8 VERSCHIEDENEN AUSFÜHRUNGEN
- MASSIVHOLZPLATTE ODER **ESG!**-GLASAUFLAGE
- MIT 1 ODER 2 GRANITAUSZÜGEN WAHLWEISE MIT ANSTECKPLATTEN MÖGLICH, NICHT NACHRÜSTBAR!
- TISCHHÖHE CA. 75 CM (MIT GLASAUFLAGE 76 CM)
- SONDERMASSE GEGEN AUFPREIS AUF ANFRAGE MÖGLICH

ESSTISCH

ESSTISCH IN 8 AUSFÜHRUNGEN		
Füsse: massiv, Applikation: Edelstahloptik Platte: hochwertige massive Verbundplatte, furniert		
HOLZ = 5.+ 6. STELLE DER BEST.-NR.:		
	EICHE GEÖLT:	13.. - 05..
	RÄUCHEREICHE GEÖLT:	13.. - 11..
	LACK WEISS MATT:	13.. - 24..
	KIRSCHBAUM HELL GEÖLT:	13.. - 35..
	NUSSBAUM NATUR LACKIERT:	13.. - 43..
	NUSSBAUM GEÖLT:	13.. - 45..
	KERNBUCHGE GEÖLT:	13.. - 85..
	KERNBUCHGE LACKIERT:	13.. - 86..

3 TISCHMASSE <small>Lichtmaß = Tischlänge minus 32 cm / Tischbreite minus 17 cm</small>	
160 X 90 CM	
	
HOLZPLATTE 1334-..80	ESG! - GLASAUFLAGE OPTIWHITE WEISS SATINIERT 1374- ..15
ID-Nr	ID-Nr
458	480
470	485
424	475
465	483
470	485
424	475

ZUSATZAUSSTATTUNG

GRANIT-AUSZUG MIT HOLZANSTECKPLATTE, SEPARAT ZU LAGERN (ACHTUNG: NICHT NACHRÜSTBAR)		
	Platte: hochwertige massive Verbundplatte, furniert	
HOLZ = 5.+ 6. STELLE DER BEST.-NR.:		
	EICHE GEÖLT:	01.. - 0580
	RÄUCHEREICHE GEÖLT:	01.. - 1180
	LACK WEISS MATT:	01.. - 2480
	KIRSCHBAUM HELL GEÖLT:	01.. - 3580
	NUSSBAUM NATUR LACKIERT:	01.. - 4380
	NUSSBAUM GEÖLT:	01.. - 4580
	KERNBUCHGE GEÖLT:	01.. - 8580
	KERNBUCHGE LACKIERT:	01.. - 8680

50 X 90 CM	
0145-..80	0157- ..80
ID-Nr	
237	
259	
237	
259	
259	
237	
FÜR TISCHBREITE 90 CM	
0141-0000	
216	

NUR GRANIT-AUSZUG (ACHTUNG: NICHT NACHRÜSTBAR)	
	Granit grau gebürstet



160 x 90 cm
190 x 100 cm
220 x 100 cm

Plattenstärke: Tisch mit Holzplatte: 42 mm
Tisch mit Glasauflage: 49 mm

BESTELLBEISPIEL:










↓ UNTERBAU
1 3 7 6 - 4 5 1 5
↓ PLATTENGRÖSSE: 220 X 100 GLAS
↓ HOLZFARBE: NUSSBAUM GEÖLT
↓ ESG! GLASAUFLAGE
OPTIWHITE WEISS SATINIERT

190 X 100 CM		220 X 100 CM	
HOLZPLATTE 1335-..80	ESG! - GLASAUFLAGE OPTIWHITE WEISS SATINIERT 1375- ..15	HOLZPLATTE 1336-..80	ESG! - GLASAUFLAGE OPTIWHITE WEISS SATINIERT 1376- ..15
ID-Nr	ID-Nr	ID-Nr	ID-Nr
466	486	469	490
475	490	477	494
445	481	454	485
470	488	475	492
475	490	477	494
445	481	454	485
50 X 100 CM		50 X 100 CM	
0146-..80	0158- ..80	0146-..80	0158- ..80
ID-Nr	ID-Nr	ID-Nr	ID-Nr
237	237	237	237
259	259	259	259
237	237	237	237
259	259	259	259
259	259	259	259
237	237	237	237
FÜR TISCHBREITE 100 CM		FÜR TISCHBREITE 100 CM	
0142-0000	0142-0000	0142-0000	0142-0000
216	216	216	216

WÄHLEN SIE IHREN WUNSCHTISCH AUS:

- 3 GRÖSSEN: 160 X 90 CM, 190 X 100 CM ODER 220 X 100 CM
- 8 VERSCHIEDENEN AUSFÜHRUNGEN
- HOLZPLATTE ODER **ESG!**-GLASAUFPLAGE
- MIT 1 ODER 2 GRANITAUSZÜGEN WAHLWEISE MIT ANSTECKPLATTEN MÖGLICH, NICHT NACHRÜSTBAR!
- TISCHHÖHE CA. 75 CM (MIT GLASAUFPLAGE 76 CM)
- SONDERMASSE GEGEN AUFPREIS AUF ANFRAGE MÖGLICH









ESSTISCH

ESSTISCH IN 8 AUSFÜHRUNGEN		
Wange: furniert, Platte: hochwertige massive Verbundplatte, furniert		
HOLZ = 5.+ 6. STELLE DER BEST.-NR.:		
	EICHE GEÖLT:	22.. - 05..
	RÄUCHEREICHE GEÖLT:	22.. - 11..
	LACK WEISS MATT:	22.. - 24..
	KIRSCHBAUM HELL GEÖLT:	22.. - 35..
	NUSSBAUM NATUR LACKIERT:	22.. - 43..
	NUSSBAUM GEÖLT:	22.. - 45..
	KERNBUCHGE GEÖLT:	22.. - 85..
	KERNBUCHGE LACKIERT:	22.. - 86..

GRANIT-AUSZUG MIT HOLZANSTECKPLATTE, SEPARAT ZU LAGERN (ACHTUNG: NICHT NACHRÜSTBAR)





Platte: hochwertige massive Verbundplatte, furniert

HOLZ = 5.+ 6. STELLE DER BEST.-NR.:		
	EICHE GEÖLT:	01.. - 0580
	RÄUCHEREICHE GEÖLT:	01.. - 1180
	LACK WEISS MATT:	01.. - 2480
	KIRSCHBAUM HELL GEÖLT:	01.. - 3580
	NUSSBAUM NATUR LACKIERT:	01.. - 4380
	NUSSBAUM GEÖLT:	01.. - 4580
	KERNBUCHGE GEÖLT:	01.. - 8580
	KERNBUCHGE LACKIERT:	01.. - 8680

NUR GRANIT-AUSZUG (ACHTUNG: NICHT NACHRÜSTBAR)



Granit grau gebürstet

3 TISCHMASSE	
160 X 90 CM	
	
HOLZPLATTE 2264-..80	ESG! - GLASAUFPLAGE OPTIWHITE WEISS SATINIERT 2274- ..15
ID-Nr	ID-Nr
458	480
470	485
424	475
465	483
470	485
424	475
50 X 90 CM	
0145-..80	0157- ..80
ID-Nr	
237	
259	
237	
259	
259	
237	
FÜR TISCHBREITE 90 CM	
0141-0000	
216	







160 x 90 cm
190 x 100 cm
220 x 100 cm

Plattenstärke: Tisch mit Holzplatte: 42 mm
Tisch mit Glasauflage: 49 mm

BESTELLBEISPIEL:



UNTERBAU
↓
PLATTENGRÖSSE: 220 X 100 GLAS
↓
HOLZFARBE: NUSSBAUM GEÖLT
↓
ESG: GLASAUFLAGE
OPTWHITE WEISS SATINIERT
↓
2 2 7 6 - 4 5 1 5

190 X 100 CM		220 X 100 CM	
 HOLZPLATTE 2265-..80	 ESG! - GLASAUFLAGE OPTIWHITE WEISS SATINIERT 2275- ..15	 HOLZPLATTE 2266-..80	 ESG! - GLASAUFLAGE OPTIWHITE WEISS SATINIERT 2276- ..15
ID-Nr	ID-Nr	ID-Nr	ID-Nr
466	486	469	490
475	490	477	494
445	481	454	485
470	488	475	492
475	490	477	494
445	481	454	485
50 X 100 CM		50 X 100 CM	
0146-..80	0158- ..80	0146-..80	0158- ..80
ID-Nr	ID-Nr	ID-Nr	ID-Nr
237	237	237	237
259	259	259	259
237	237	237	237
259	259	259	259
259	259	259	259
237	237	237	237
FÜR TISCHBREITE 100 CM		FÜR TISCHBREITE 100 CM	
0142-0000	0142-0000	0142-0000	0142-0000
216	216	216	216

WÄHLEN SIE IHREN WUNSCHTISCH AUS:

- 3 VERSCHIEDENEN FUSS-AUSFÜHRUNGEN
- 12 GLASPLATTENAUSFÜHRUNGEN, 15 MM
- RECHTECKIGER WUNSCHGRÖSSE IM 1 CM-RASTER ODER 2 RUNDEN GRÖSSEN
- FUSSFORM: RUND
- TISCHHÖHE 74 CM




FUSS RUND

BESTELLBEISPIEL:



↓ FUSSFORM: RUND
 ↓ PLATTENGRÖSSE : CA. 190 x 95 CM
 ↓ FUSSAUSFÜHRUNG: METALL VERCHROMT
 ↓ PLATTENAUSFÜHRUNG: COLORGLAS
 SCHWARZ GRAPHIT METALLIC
 1 1 1 6 - 1 6 6 0

Änderungen und Stornierungen in Größe und Ausführung sind nur innerhalb von 4 Werktagen nach AB-Datum möglich.

WUNSCHGRÖSSE IM 1CM-RASTER	Fuß	Bestell-Nr.	TISCHGRÖSSE = 3.+ 4. STELLE DER BESTELL-NR.:
Länge: min. 80cm max. 220cm, Breite: min. 80cm max. 110cm Lichtmaß: Tischlänge/Tischbreite minus 25cm  BITTE IHR GEWÜNSCHTES PLATTENMASS ANGEBEN!	<input type="radio"/>	1112-	<input type="checkbox"/> QUADRATISCH 80 x 80 bis 110 x 110 cm
	<input type="radio"/>	1113-	<input type="checkbox"/> bis 140 x 80 cm
	<input type="radio"/>	1114-	<input type="checkbox"/> bis 160 x 90 cm
	<input type="radio"/>	1115-	<input type="checkbox"/> bis 180 x 90 cm
	<input type="radio"/>	1116-	<input type="checkbox"/> bis 200 x 100 cm
	<input type="radio"/>	1117-	<input type="checkbox"/> bis 220 x 110 cm

RUNDE ESSTISCHE IN 2 GRÖSSEN	Fuß	Bestell-Nr.	TISCHGRÖSSE = 3.+ 4. STELLE DER BESTELL-NR.:
	<input type="radio"/>	1129-	<input type="checkbox"/> Ø 100 cm
	<input type="radio"/>	1130-	<input type="checkbox"/> Ø 120 cm

PG1

PLATTEN-AUSFÜHRUNG

Bitte ergänzen Sie die 7.+ 8. Stelle der Bestell-Nr.:

KRISTALLGLAS, 15 mm



19- KRISTALLGLAS

3 FUSS-AUSFÜHRUNGEN

Bitte ergänzen Sie die 5.+ 6. Stelle der Bestell-Nr.:



15- METALL ALUFARBIG



14- EDELSTAHOPTIK



16- METALL VERCHROMT

ID-Nr

ID-Nr

407

421

415

430

424

437

432

445

440

451

447

455

407

421

424

437

PG2

PLATTEN-AUSFÜHRUNGEN

Bitte ergänzen Sie die 7.+ 8. Stelle der Bestell-Nr.:

MATTGLAS BZW. COLORGLASPLATTEN, 15 mm



16- MATTGLAS



59- CAPPUCCINO METALLIC




60- SCHWARZ/GRAPHIT METALLIC



61- SCHWARZ



62- GRAU METALLIC



63- CAPPUCCINO



64- VANILLE




66- SAND

3 FUSS-AUSFÜHRUNGEN

Bitte ergänzen Sie die 5.+ 6. Stelle der Bestell-Nr.:



15- METALL ALUFARBIG



14- EDELSTAHOPTIK



16- METALL VERCHROMT

ID-Nr

ID-Nr

448

457

452

459

460

465

465

469

469

471

472

475

448

457

460

465

PG3


PLATTEN-AUSFÜHRUNGEN

Bitte ergänzen Sie die 7.+ 8. Stelle der Bestell-Nr.:

OPTIWHITE WEISS BZW. COLORGLASPLATTEN, 15 mm



14- OPTIWHITE WEISS



65- SCHWARZ SATINIERT



68- SAND SATINIERT

3 FUSS-AUSFÜHRUNGEN

Bitte ergänzen Sie die 5.+ 6. Stelle der Bestell-Nr.:



15- METALL ALUFARBIG



14- EDELSTAHOPTIK



16- METALL VERCHROMT

ID-Nr

ID-Nr

458

465

458

464

468

470

472

475

476

477

478

480

458

465

468

470

WÄHLEN SIE IHREN WUNSCHTISCH AUS:

- 3 VERSCHIEDENEN FUSS-AUSFÜHRUNGEN
- 12 GLASPLATTENAUSFÜHRUNGEN, 15 MM
- RECHTECKIGER WUNSCHGRÖSSE IM 1 CM-RASTER ODER 2 RUNDEN GRÖSSEN
- FUSSFORM: QUADRATISCH
- TISCHHÖHE 74 CM



FUSS QUADRATISCH










BESTELLBEISPIEL:



FUSSFORM: QUADRATISCH
↓
3 1
PLATTENGRÖSSE : CA. 180 x 90 CM
↓
1 5
FUSSAUSFÜHRUNG: METALL ALUFARBIG
↓
- 1 5
PLATTENAUSFÜHRUNG: KRISTALLGLAS
↓
1 9

Änderungen und Stornierungen in Größe und Ausführung sind nur innerhalb von 4 Werktagen nach AB-Datum möglich.

WUNSCHGRÖSSE IM 1CM-RASTER Bitte ergänzen Sie die 3.+ 4. Stelle der Bestell-Nr.:		Fuß	Bestell-Nr.	TISCHGRÖSSE = 3.+ 4. STELLE DER BESTELL-NR.:
<p>Länge: min. 80cm max. 220cm, Breite: min. 80cm max. 110cm Lichtmaß: Tischlänge/Tischbreite minus 25cm</p>  <p>BITTE IHR GEWÜNSCHTES PLATTENMASS ANGEBEN!</p>	<input type="checkbox"/>	3112-		QUADRATISCH 80 x 80 bis 110 x 110 cm
	<input type="checkbox"/>	3113-		bis 140 x 80 cm
	<input type="checkbox"/>	3114-		bis 160 x 90 cm
	<input type="checkbox"/>	3115-		bis 180 x 90 cm
	<input type="checkbox"/>	3116-		bis 200 x 100 cm
	<input type="checkbox"/>	3117-		bis 220 x 110 cm

RUNDE ESSTISCHE IN 2 GRÖSSEN Bitte ergänzen Sie die 3.+ 4. Stelle der Bestell-Nr.:		Fuß	Bestell-Nr.	TISCHGRÖSSE = 3.+ 4. STELLE DER BESTELL-NR.:
	<input type="checkbox"/>	3129-		Ø 100 cm
	<input type="checkbox"/>	3130-		Ø 120 cm

PG1

PLATTEN-AUSFÜHRUNG

Bitte ergänzen Sie die 7.+ 8. Stelle der Bestell-Nr.:

KRISTALLGLAS, 15 mm



19- KRISTALLGLAS

3 FUSS-AUSFÜHRUNGEN

Bitte ergänzen Sie die 5.+ 6. Stelle der Bestell-Nr.:



15- METALL ALUFARBIG



14- EDELSTAHOPTIK



16- METALL VERCHROMT

ID-Nr

ID-Nr

407

421

415

430

424

437

432

445

440

451

447

455

407

421

424


437

PG2


PLATTEN-AUSFÜHRUNGEN

Bitte ergänzen Sie die 7.+ 8. Stelle der Bestell-Nr.:

MATTGLAS BZW. COLORGLASPLATTEN, 15 mm



16- MATTGLAS




59- CAPPUCCINO METALLIC




60- SCHWARZ/GRAPHIT METALLIC




61- SCHWARZ



62- GRAU METALLIC



63- CAPPUCCINO



64- VANILLE




66- SAND

3 FUSS-AUSFÜHRUNGEN

Bitte ergänzen Sie die 5.+ 6. Stelle der Bestell-Nr.:



15- METALL ALUFARBIG



14- EDELSTAHOPTIK



16- METALL VERCHROMT

ID-Nr

ID-Nr

448

457

452

459

460

465

465

469

469

471

472

475

448

457

460


465

PG3


PLATTEN-AUSFÜHRUNGEN

Bitte ergänzen Sie die 7.+ 8. Stelle der Bestell-Nr.:

OPTIWHITE WEISS BZW. COLORGLASPLATTEN, 15 mm



14- OPTIWHITE WEISS



65- SCHWARZ SATINIERT



68- SAND SATINIERT

3 FUSS-AUSFÜHRUNGEN

Bitte ergänzen Sie die 5.+ 6. Stelle der Bestell-Nr.:



15- METALL ALUFARBIG



14- EDELSTAHOPTIK



16- METALL VERCHROMT

ID-Nr

ID-Nr

458

465

458

464

468

470

472

475

476

477

478

480

458

465

468

470

OPTIMASS 3000

WÄHLEN SIE IHREN WUNSCHTISCH AUS:

- 8 VERSCHIEDENEN FUSS-AUSFÜHRUNGEN
- 12 GLASPLATTENAUSFÜHRUNGEN, 15 MM
- RECHTECKIGER WUNSCHGRÖSSE IM 1 CM-RASTER
- FUSSFORM: RECHTECKIG
- TISCHHÖHE 75 CM



FUSS RECHTECKIG

BESTELLBEISPIEL:



↓ FUSSFORM: RECHTECKIG
 ↓ PLATTENGRÖSSE : CA. 190 x 100 CM
 ↓ FUSSAUSFÜHRUNG: NUSSBAUM GEÖLT
 ↓ PLATTENAUSFÜHRUNG: COLORGLAS
 SCHWARZ SATINIERT
3 3 1 4 - 4 5 6 5

Änderungen und Stornierungen in Größe und Ausführung sind nur innerhalb von 4 Werktagen nach AB-Datum möglich.

WUNSCHGRÖSSE IM 1CM-RASTER		Fuß Bestell-Nr. TISCHGRÖSSE = 3.+ 4. STELLE DER BESTELL-NR.:	
Bitte ergänzen Sie die 3.+ 4. Stelle der Bestell-Nr.:			
<p>Länge: min. 80cm max. 220cm, Breite: min. 80cm max. 110cm Lichtmaß: Tischlänge minus 24 cm Tischbreite minus 12 cm</p> <p>BITTE IHR GEWÜNSCHTES PLATTENMASS ANGEBEN!</p>	<input type="checkbox"/> 3311-	<input type="checkbox"/> QUADRATISCH 80 x 80 bis 110 x 110 cm	
	<input type="checkbox"/> 3312-	<input type="checkbox"/> bis 130 x 80 cm	
	<input type="checkbox"/> 3313-	<input type="checkbox"/> bis 160 x 90 cm	
	<input type="checkbox"/> 3314-	<input type="checkbox"/> bis 190 x 100 cm	
	<input type="checkbox"/> 3315-	<input type="checkbox"/> bis 220 x 110 cm	

PG1

PLATTEN-AUSFÜHRUNG

Bitte ergänzen Sie die 7.+ 8. Stelle der Bestell-Nr.:

KRISTALLGLAS, 15 mm



19- KRISTALLGLAS

8 FUSS-AUSFÜHRUNGEN

Bitte ergänzen Sie die 5.+ 6. Stelle der Bestell-Nr.:



05- EICHE GEÖLT



15- METALL ALUFARBIG



24- LACK WEISS MATT



85- KERNBUCHE GEÖLT



11- RÄUCHEREICHE GEÖLT



16- METALL VERCHROMT



17- EDELSTAHOPTIK



45- NUSSBAUM GEÖLT

ID-Nr

ID-Nr

431

456

423

453

438

459

446

463

455

467

PG2

PLATTEN-AUSFÜHRUNGEN

Bitte ergänzen Sie die 7.+ 8. Stelle der Bestell-Nr.:

MATTGLAS BZW. COLORGLASPLATTEN, 15 mm



16- MATTGLAS



59- CAPPUCCINO METALLIC



60- SCHWARZ/GRAPHIT METALLIC




61- SCHWARZ



62- GRAU METALLIC



63- CAPPUCCINO



64- VANILLE




66- SAND



64- VANILLE



66- SAND



05- EICHE GEÖLT



15- METALL ALUFARBIG



24- LACK WEISS MATT



85- KERNBUCHE GEÖLT



11- RÄUCHEREICHE GEÖLT



16- METALL VERCHROMT



17- EDELSTAHOPTIK



45- NUSSBAUM GEÖLT

ID-Nr

ID-Nr

450

464

441

460

455

466

465

471

471

476

PG3

PLATTEN-AUSFÜHRUNGEN

Bitte ergänzen Sie die 7.+ 8. Stelle der Bestell-Nr.:

OPTIWHITE WEISS BZW. COLORGLASPLATTEN, 15 mm



14- OPTIWHITE WEISS



65- SCHWARZ SATINIERT



68- SAND SATINIERT

8 FUSS-AUSFÜHRUNGEN

Bitte ergänzen Sie die 5.+ 6. Stelle der Bestell-Nr.:



05- EICHE GEÖLT



15- METALL ALUFARBIG



24- LACK WEISS MATT



85- KERNBUCHE GEÖLT



11- RÄUCHEREICHE GEÖLT



16- METALL VERCHROMT



17- EDELSTAHOPTIK



45- NUSSBAUM GEÖLT

ID-Nr

ID-Nr

459

468

452

465

465

471

472

477

477

481

STOFF-ÜBERSICHT

Preisgruppe	A	B	C
Meter/Stoff	Bestell-Nr. 0001-4771... Name	Bestell-Nr. 0001-4772... Name	Bestell-Nr. 0001-4774... Name
	-01 Hannover fango -03 Kaiman mocca -11 Lübeck rost -12 Lübeck schilf -14 Hannover aubergine -17 Kaiman beige -18 Hannover bordeaux -19 Hannover schilf -20 Hannover mocca -26 Kaiman weiß -27 Lübeck sand -29 Kaiman nougat -34 Lübeck braun -39 Lübeck aubergine -41 Lübeck mocca -43 Kaiman rot -44 Köln anthrazit -45 Köln beige -46 Köln mocca -49 Hannover sand -71 Enger rost-gestreift -72 Leipzig grün -73 Kaiman braun -76 Enger rost-uni -83 Kaiman schwarz -CM Linz braun -CN Linz beige -CO Linz rot -CP Linz terra -CR Linz bordeaux -CS Linz sand -DA Koblenz hellbraun -DB Koblenz haselnuss -DC Koblenz dunkelgrau -DD Koblenz bordeaux -E5 Enger rost-Kombi: (Rücken: 71/Sitz: 76) -G1 Konstanz haselnuss -G2 Konstanz rost -G3 Konstanz weiß -NA Kiel rost -NB Kiel mocca -NC Kiel grün -ND Kiel sand -NE Kiel haselnuss -NF Kiel beige -PA Kitzbühel rot -PB Kitzbühel sand -P1 Herford fango -P2 Herford schilf -P3 Herford sand -P4 Herford bordeaux -P5 Herford aubergine -P6 Herford mocca	-16 Kassel schwarz -23 Kassel anthrazit -25 Kassel grau-beige -33 Kassel hellgrau -D4 Lille sand -D5 Lille beige -D6 Lille braun -D7 Lille rose -D8 Lille anthrazit -D9 Lille mocca -DE Livorno sand -DF Livorno braun -DG Livorno beige -DH Livorno rot -KA Kerpen mocca -KB Kerpen schilf -KC Kerpen sand -KD Kerpen blau-braun -KE Kerpen rost -CA Amara pur weiß -CB Amara pur sand -CD Amara pur beige -CE Amara pur bordeaux -CF Amara pur schwarz -CG Amara pur braun -CH Amara pur grau -CI Amara pur anthrazit -CK Amara pur blau -CL Amara pur mocca -BF Amara soft weiß -BG Amara soft sand -BH Amara soft beige -BI Amara soft bordeaux -BK Amara soft schwarz -BL Amara soft braun -BM Amara soft grau -BN Amara soft anthrazit -BO Amara soft blau -BP Amara soft mocca Hacienda -10 curry -13 terra -51 rost -54 dunkelgrau -55 blau -56 türkis -61 aubergine -62 cherry -64 dunkelbraun -80 braun -85 rot -90 hellgrau -91 schwarz -92 sand NOVARA -N0 schwarz -N1 blau -N2 taube -N3 lind -N4 bordeaux -N5 rost -N6 lachs -N7 braun -N8 camel -N9 creme AMARA -CA Amara pur weiß -CB Amara pur sand -CD Amara pur beige -CE Amara pur bordeaux -CF Amara pur schwarz -CG Amara pur braun -CH Amara pur grau -CI Amara pur anthrazit -CK Amara pur blau -CL Amara pur mocca -BF Amara soft weiß -BG Amara soft sand -BH Amara soft beige -BI Amara soft bordeaux -BK Amara soft schwarz -BL Amara soft braun -BM Amara soft grau -BN Amara soft anthrazit -BO Amara soft blau -BP Amara soft mocca ENOA -T1 schilf -T2 beige -T3 hellbraun -T4 terra -T5 grau -T6 rot -T7 sand -T8 mocca	ALCANTARA -02 Alcantara rot 3096 -04 Alcantara blau 7912 -07 Alcantara grün 6405 -08 Alcantara beige 1110 -21 Alcantara chic grey 6404 -40 Alcantara dunkelgrau 5810 -60 Alcantara hellgrau 4078 -81 Alcantara hellblau 4175 -82 Alcantara sand 1100 -88 Alcantara rost 4224 -93 Alcantara nile blue 6801 -98 Alcantara türkis 2156 -LA Leder schwarz -LB Leder creme -LC Leder grün -LD Leder braun -LE Leder orange -LF Leder rot -LG Leder sand -LH Leder fango -LK Leder schilf -LM Leder mocca -LN Leder sahneweiß

Scheuertouren

Genormte Prüfung auf das Verschleißverhalten der Benutzungseite des Stoffes (Deutscher Standard).

5000 Touren: nach 5000 Touren dürfen maximal 3 Fäden zerstört sein. Für das Auffinden der zerstörten Fäden ist ein geeignetes Hilfsmittel (Lupe, Makroskop) zu verwenden.

8000 Touren: nach 8000 Touren darf kein größerer Verschleiß entstanden sein, als an dem zum Vergleich ausgewählten Grenzmuster. Die Beurteilung erfolgt mit normalsichtigem Auge aus einer Sehweite von 30 cm.

10000 Touren: nach 10000 Touren darf kein Noppenverlust entstanden sein. Die Beurteilung erfolgt mit normalsichtigem Auge aus einer Sehweite von 30 cm.

20000 Touren: nach 20000 Touren darf die Polschicht bis zum Grundgewebe abgescheuert sein. Fäden des Grundgewebes dürfen dabei weder an- noch durchgescheuert sein. Für die Beurteilung ist ein geeignetes Hilfsmittel (Lupe, Makroskop) zu verwenden.

Lichtechtheit

Genormte Prüfung auf die Farbveränderung oder das Verblässen der Farben bei Lichteinwirkung.

Helle Farben mindestens Note 3

Mittlere Farben Note 4

Dunkle Farben Note 5

Bewertung: 8 Echtheitszahlen (1-8)

Note 8: sehr hohe Lichtechtheit

Note 1: sehr niedrige Lichtechtheit

Pillbildung

Genormte Prüfung auf das Verhalten eines Stoffes, kleine Faserknötchen auf der Warenoberseite bei Reib- und Scheuerbeanspruchung zu bilden.

Bewertung: 5 Noten

Note 5: pillarm


Note 4: gut

Note 3: befriedigend

Note 2: starke Pillbildung

Note 1: sehr starke Pillbildung

PREISGRUPPE A

**KAIMAN BEIGE**

Bestell-Nr.: 17

Preisgruppe A

70% Polyester, 30% Baumwolle
Scheuertouren: 70.000

Lichtechtheit: 6, Pillbildung: 4-5

**KAIMAN MOCCA**

Bestell-Nr.: 03

Preisgruppe A

70% Polyester, 30% Baumwolle
Scheuertouren: 70.000

Lichtechtheit: 6, Pillbildung: 4-5

**KAIMAN NOUGAT**

Bestell-Nr.: 29

Preisgruppe A

70% Polyester, 30% Baumwolle
Scheuertouren: 70.000

Lichtechtheit: 6, Pillbildung: 4-5


**KAIMAN BRAUN**

Bestell-Nr.: 73

Preisgruppe A

70% Polyester, 30% Baumwolle
Scheuertouren: 70.000

Lichtechtheit: 6, Pillbildung: 4-5


**KAIMAN WEISS**

Bestell-Nr.: 26

Preisgruppe A

70% Polyester, 30% Baumwolle
Scheuertouren: 70.000

Lichtechtheit: 6, Pillbildung: 4-5

**KAIMAN SCHWARZ**

Bestell-Nr.: 83

Preisgruppe A

70% Polyester, 30% Baumwolle
Scheuertouren: 70.000

Lichtechtheit: 6, Pillbildung: 4-5

**KAIMAN ROT**

Bestell-Nr.: 43

Preisgruppe A

70% Polyester, 30% Baumwolle
Scheuertouren: 70.000

Lichtechtheit: 6, Pillbildung: 4-5

**LINZ BRAUN**


Bestell-Nr.: CM

Preisgruppe A

44% Polyester, 45% Polyacryl,
11% Viskose

Scheuertouren: 18.000

Lichtechtheit: 5, Pillbildung: 4

**LINZ BORDEAUX**

Bestell-Nr.: CR

Preisgruppe A

44% Polyester, 45% Polyacryl,
11% Viskose

Scheuertouren: 18.000

Lichtechtheit: 5, Pillbildung: 4

**LINZ ROT**


Bestell-Nr.: CO

Preisgruppe A

44% Polyester, 45% Polyacryl,
11% Viskose

Scheuertouren: 18.000

Lichtechtheit: 5, Pillbildung: 4

**LINZ TERRA**


Bestell-Nr.: CP

Preisgruppe A

44% Polyester, 45% Polyacryl,
11% Viskose

Scheuertouren: 18.000

Lichtechtheit: 5, Pillbildung: 4

**LINZ BEIGE**

Bestell-Nr.: CN

Preisgruppe A

44% Polyester, 45% Polyacryl,
11% Viskose

Scheuertouren: 18.000

Lichtechtheit: 5, Pillbildung: 4

**LINZ SAND**

Bestell-Nr.: CS

Preisgruppe A

44% Polyester, 45% Polyacryl,
11% Viskose

Scheuertouren: 18.000

Lichtechtheit: 5, Pillbildung: 4

PREISGRUPPE A



KITZBÜHEL ROT


Bestell-Nr.: PA

Preisgruppe A

38% Polyester, 31% Polyacryl,
31% Sonstiges

Scheuertouren: 20.000

Lichtechtheit: 4, Pillbildung: 3-4



KITZBÜHEL SAND


Bestell-Nr.: PB

Preisgruppe A

38% Polyester, 31% Polyacryl,
31% Sonstiges

Scheuertouren: 20.000

Lichtechtheit: 3-4, Pillbildung: 3-4




LEIPZIG GRÜN

Bestell-Nr.: 72

Preisgruppe A

65% Polyester, 35% Baumwolle
Scheuertouren: >100.000

Lichtechtheit: 4, Pillbildung: 3-4




KIEL ROST

Bestell-Nr.: NA

Preisgruppe A

49% Polyester, 26% Polyacryl,
22% Baumwolle, 3% Polyamid
Scheuertouren: 40.000

Lichtechtheit: 4-5, Pillbildung: 5




KIEL MOCCA

Bestell-Nr.: NB

Preisgruppe A

49% Polyester, 26% Polyacryl,
22% Baumwolle, 3% Polyamid
Scheuertouren: 40.000

Lichtechtheit: 4-5, Pillbildung: 5




KIEL GRÜN

Bestell-Nr.: NC

Preisgruppe A

49% Polyester, 26% Polyacryl,
22% Baumwolle, 3% Polyamid
Scheuertouren: 40.000

Lichtechtheit: 4-5, Pillbildung: 5




KIEL SAND

Bestell-Nr.: ND

Preisgruppe A

49% Polyester, 26% Polyacryl,
22% Baumwolle, 3% Polyamid
Scheuertouren: 40.000

Lichtechtheit: 4-5, Pillbildung: 5




KIEL HASELNUSS

Bestell-Nr.: NE

Preisgruppe A

49% Polyester, 26% Polyacryl,
22% Baumwolle, 3% Polyamid
Scheuertouren: 40.000

Lichtechtheit: 4-5, Pillbildung: 5




KIEL BEIGE

Bestell-Nr.: NF

Preisgruppe A

49% Polyester, 26% Polyacryl,
22% Baumwolle, 3% Polyamid
Scheuertouren: 40.000

Lichtechtheit: 4-5, Pillbildung: 5



LÜBECK AUBERGINE


Bestell-Nr.: 39

Preisgruppe A

42% Polyester, 42% Polyacryl,
16% Baumwolle

Scheuertouren: 35.000

Lichtechtheit: 5, Pillbildung: 4



LÜBECK BRAUN

Bestell-Nr.: 34

Preisgruppe A

42% Polyester, 42% Polyacryl,
16% Baumwolle

Scheuertouren: 35.000

Lichtechtheit: 5, Pillbildung: 4



LÜBECK MOCCA

Bestell-Nr.: 41

Preisgruppe A

42% Polyester, 42% Polyacryl,
16% Baumwolle

Scheuertouren: 35.000

Lichtechtheit: 5, Pillbildung: 4



LÜBECK ROST

Bestell-Nr.: 11

Preisgruppe A

42% Polyester, 42% Polyacryl,
16% Baumwolle

Scheuertouren: 35.000

Lichtechtheit: 5, Pillbildung: 4



LÜBECK SAND


Bestell-Nr.: 27

Preisgruppe A

42% Polyester, 42% Polyacryl,
16% Baumwolle

Scheuertouren: 35.000

Lichtechtheit: 5, Pillbildung: 4



LÜBECK SCHILF

Bestell-Nr.: 12

Preisgruppe A

42% Polyester, 42% Polyacryl,
16% Baumwolle


Scheuertouren: 35.000

Lichtechtheit: 5, Pillbildung: 4


PREISGRUPPE A

**ENGER ROST-GESTREIFT**


Bestell-Nr.: 71
Preisgruppe A
48% Polyamid, 27% Baumwolle,
25% Polyester
Scheuertouren: 20.000
Lichtechtheit: 4, Pillbildung: 4

**ENGER ROST-UNI**


Bestell-Nr.: 76
Preisgruppe A
48% Polyamid, 27% Baumwolle,
25% Polyester
Scheuertouren: 20.000
Lichtechtheit: 4, Pillbildung: 4

**ENGER ROST-KOMBINATION**


Bestell-Nr.: E5
Preisgruppe A
48% Polyamid, 27% Baumwolle,
25% Polyester
Scheuertouren: 20.000
Lichtechtheit: 4, Pillbildung: 4

**KÖLN ANTHRAZIT**


Bestell-Nr.: 44
Preisgruppe A
44% Polyester, 56% Acryl
Scheuertouren: 35.000
Lichtechtheit: 5, Pillbildung: 4-5

**KÖLN BEIGE**


Bestell-Nr.: 45
Preisgruppe A
44% Polyester, 56% Acryl
Scheuertouren: 35.000
Lichtechtheit: 5, Pillbildung: 4-5

**KÖLN MOCCA**


Bestell-Nr.: 46
Preisgruppe A
44% Polyester, 56% Acryl
Scheuertouren: 35.000
Lichtechtheit: 5, Pillbildung: 4-5

**KOBLENZ HASELNUSS**


Bestell-Nr.: DB
Preisgruppe A
75% Polyester, 25% Viskose
Scheuertouren: 45.000
Lichtechtheit: 5, Pillbildung: 4-5

**KOBLENZ BORDEAUX**

Bestell-Nr.: DD
Preisgruppe A
75% Polyester, 25% Viskose
Scheuertouren: 45.000
Lichtechtheit: 5, Pillbildung: 4-5

**KOBLENZ HELLBRAUN**


Bestell-Nr.: DA
Preisgruppe A
75% Polyester, 25% Viskose
Scheuertouren: 45.000
Lichtechtheit: 5, Pillbildung: 4-5

**KOBLENZ DUNKELGRAU**

Bestell-Nr.: DC
Preisgruppe A
75% Polyester, 25% Viskose
Scheuertouren: 45.000
Lichtechtheit: 5, Pillbildung: 4-5

**KONSTANZ HASELNUSS**

Bestell-Nr.: G1
Preisgruppe A
56% Acryl, 44% Polyester
Scheuertouren: 20.000
Lichtechtheit: 5, Pillbildung: 4-5


**KONSTANZ ROST**

Bestell-Nr.: G2
Preisgruppe A
56% Acryl, 44% Polyester
Scheuertouren: 20.000
Lichtechtheit: 5, Pillbildung: 4-5

**KONSTANZ WEISS**

Bestell-Nr.: G3
Preisgruppe A
56% Acryl, 44% Polyester
Scheuertouren: 20.000
Lichtechtheit: 5, Pillbildung: 4-5

PREISGRUPPE A



HANNOVER AUBERGINE


Bestell-Nr.: 14

Preisgruppe A

40% Viskose, 40% Polyester,
20% Baumwolle

Scheuertouren: 36.000

Lichtechtheit: 3-4, Pillbildung: 3-4



HANNOVER BORDEAUX


Bestell-Nr.: 18

Preisgruppe A

40% Viskose, 40% Polyester,
20% Baumwolle

Scheuertouren: 36.000

Lichtechtheit: 3-4, Pillbildung: 3-4



HANNOVER SCHILF

Bestell-Nr.: 19

Preisgruppe A

40% Viskose, 40% Polyester,
20% Baumwolle

Scheuertouren: 36.000

Lichtechtheit: 3-4, Pillbildung: 3-4



HANNOVER SAND

Bestell-Nr.: 49

Preisgruppe A

40% Viskose, 40% Polyester,
20% Baumwolle

Scheuertouren: 36.000

Lichtechtheit: 3-4, Pillbildung: 3-4



HANNOVER FANGO

Bestell-Nr.: 01

Preisgruppe A

40% Viskose, 40% Polyester,
20% Baumwolle

Scheuertouren: 36.000

Lichtechtheit: 3-4, Pillbildung: 3-4



HANNOVER MOCCA


Bestell-Nr.: 20

Preisgruppe A

40% Viskose, 40% Polyester,
20% Baumwolle

Scheuertouren: 36.000

Lichtechtheit: 3-4, Pillbildung: 3-4



HERFORD AUBERGINE


Bestell-Nr.: P5

Preisgruppe A

48% Viskose, 30% Polyester,
22% Baumwolle

Scheuertouren: 70.000

Lichtechtheit: 6, Pillbildung: 3-4



HERFORD BORDEAUX

Bestell-Nr.: P4

Preisgruppe A

48% Viskose, 30% Polyester,
22% Baumwolle

Scheuertouren: 70.000

Lichtechtheit: 6, Pillbildung: 3-4



HERFORD SCHILF

Bestell-Nr.: P2

Preisgruppe A

48% Viskose, 30% Polyester,
22% Baumwolle

Scheuertouren: 70.000

Lichtechtheit: 6, Pillbildung: 3-4



HERFORD FANGO

Bestell-Nr.: P1

Preisgruppe A

48% Viskose, 30% Polyester,
22% Baumwolle

Scheuertouren: 70.000

Lichtechtheit: 6, Pillbildung: 3-4



HERFORD SAND

Bestell-Nr.: P3

Preisgruppe A

48% Viskose, 30% Polyester,
22% Baumwolle

Scheuertouren: 70.000

Lichtechtheit: 6, Pillbildung: 3-4



HERFORD MOCCA

Bestell-Nr.: P6


Preisgruppe A

48% Viskose, 30% Polyester,
22% Baumwolle

Scheuertouren: 70.000

Lichtechtheit: 6, Pillbildung: 3-4

PREISGRUPPE B

**KASSEL SCHWARZ**

Bestell-Nr.: 16

Preisgruppe B

60% Baumwolle, 18% Viskose,
13% Polyester, 6% Acryl, 3% Leinen
Scheuertouren: 47.500

Lichtechtheit: 4, Pillbildung: 4


**KASSEL GRAU/BEIGE**

Bestell-Nr.: 25

Preisgruppe B

60% Baumwolle, 18% Viskose,
13% Polyester, 6% Acryl, 3% Leinen
Scheuertouren: 47.500

Lichtechtheit: 4, Pillbildung: 4


**KASSEL HELLGRAU**

Bestell-Nr.: 33

Preisgruppe B

60% Baumwolle, 18% Viskose,
13% Polyester, 6% Acryl, 3% Leinen
Scheuertouren: 47.500

Lichtechtheit: 4, Pillbildung: 4

**KASSEL ANTHRAZIT**

Bestell-Nr.: 23

Preisgruppe B

60% Baumwolle, 18% Viskose,
13% Polyester, 6% Acryl, 3% Leinen
Scheuertouren: 47.500

Lichtechtheit: 4, Pillbildung: 4

**KERPEN MOCCA**

Bestell-Nr.: KA

Preisgruppe B

56% Polyacryl, 24% Polyester,
20% Baumwolle

Scheuertouren: 17.000

Lichtechtheit: 5, Pillbildung: 4-5

**KERPEN SCHILF**

Bestell-Nr.: KB

Preisgruppe B

56% Polyacryl, 24% Polyester,
20% Baumwolle

Scheuertouren: 17.000

Lichtechtheit: 5, Pillbildung: 4-5

**KERPEN SAND**


Bestell-Nr.: KC

Preisgruppe B

56% Polyacryl, 24% Polyester,
20% Baumwolle

Scheuertouren: 17.000

Lichtechtheit: 5, Pillbildung: 4-5

**KERPEN BLAU-BRAUN**

Bestell-Nr.: KD

Preisgruppe B

56% Polyacryl, 24% Polyester,
20% Baumwolle

Scheuertouren: 17.000

Lichtechtheit: 5, Pillbildung: 4-5

**KERPEN ROST**


Bestell-Nr.: KE

Preisgruppe B


56% Polyacryl, 24% Polyester,
20% Baumwolle

Scheuertouren: 17.000


Lichtechtheit: 5, Pillbildung: 4-5




LILLE BEIGE
Bestell-Nr.: D5
 Preisgruppe B
 48% Polypropylen, 33% Polyester,
 19% Baumwolle
 Scheuertouren: 33.000
 Lichtechtheit: 6, Pillbildung: 5



LILLE SAND
Bestell-Nr.: D4
 Preisgruppe B
 48% Polypropylen, 33% Polyester,
 19% Baumwolle
 Scheuertouren: 33.000
 Lichtechtheit: 6, Pillbildung: 5




LILLE BRAUN
Bestell-Nr.: D6
 Preisgruppe B
 48% Polypropylen, 33% Polyester,
 19% Baumwolle
 Scheuertouren: 33.000
 Lichtechtheit: 6, Pillbildung: 5




LILLE MOCCA
Bestell-Nr.: D9
 Preisgruppe B
 48% Polypropylen, 33% Polyester,
 19% Baumwolle
 Scheuertouren: 33.000
 Lichtechtheit: 6, Pillbildung: 5




LILLE ROSE
Bestell-Nr.: D7
 Preisgruppe B
 48% Polypropylen, 33% Polyester,
 19% Baumwolle
 Scheuertouren: 33.000
 Lichtechtheit: 6, Pillbildung: 5




LILLE ANTHRAZIT
Bestell-Nr.: D8
 Preisgruppe B
 48% Polypropylen, 33% Polyester,
 19% Baumwolle
 Scheuertouren: 33.000
 Lichtechtheit: 6, Pillbildung: 5




LIVORNO BEIGE
Bestell-Nr.: DG
 Preisgruppe B
 62% Polypropylen, 38% Polyester
 Scheuertouren: 50.000
 Lichtechtheit: 6, Pillbildung: 4-5



LIVORNO SAND
Bestell-Nr.: DE
 Preisgruppe B
 62% Polypropylen, 38% Polyester
 Scheuertouren: 50.000
 Lichtechtheit: 6, Pillbildung: 4-5



LIVORNO BRAUN
Bestell-Nr.: DF
 Preisgruppe B
 62% Polypropylen, 38% Polyester
 Scheuertouren: 50.000
 Lichtechtheit: 6, Pillbildung: 4-5



LIVORNO ROT
Bestell-Nr.: DH
 Preisgruppe B
 62% Polypropylen, 38% Polyester
 Scheuertouren: 50.000
 Lichtechtheit: 6, Pillbildung: 4-5

Reinigung und Pflege Stoffe allgemein:

Der Preis eines Stoffes sagt nicht zwangsläufig etwas über seine Robustheit und Langlebigkeit aus, sondern kann Ausdruck anderer Qualitätskriterien sein, wie z. B. der Exklusivität und Eleganz der verwendeten Materialien (Seide), der Raffinesse des Druck- oder Webverfahrens, des hohen ästhetischen Wertes oder der extremen Feinheit.

Die Unterhaltspflege ist gleichzusetzen mit der täglichen Körperpflege des Menschen. Bei der regelmäßigen Unterhaltspflege werden Verschmutzungen, die durch den täglichen Gebrauch entstehen, beseitigt (Hausstaub, Krümel, Fusseln, etc.) und zwar durch regelmäßiges Absaugen (geringe Saugleistung) mit einem normalen Haushaltsstaubsauger mit Polsterdüse. Bei Velours- und Flachgewebe unbedingt eine Düse mit weichen Borsten verwenden und in

Strichrichtung arbeiten. Anschließend mit einer weichen Bürste abbürsten (z. B. Kleiderbürste). Ab und zu sollte der Bezug mit einem feuchten Ledertuch abgewischt werden. Die Feuchtigkeit hält die Fasern elastisch und wirkt sich so positiv auf deren Langlebigkeit aus.

Die Textilienbezüge weisen mit Abstand höchste Qualitäts-, Material-, Design und Farbvielfalt auf. Hier ist die einzelne Produktinformation besonders wichtig.

Keinesfalls Mikrofaser-tücher, Dampfreiniger oder Bügeleisen verwenden!

Flecken entfernt man am besten unmittelbar nach dem Entstehen; wichtig ist, daß verschüttete Flüssigkeiten sofort mit einem saugfähigen Küchenpapier oder Tuch abgetupft – nicht gerieben! – werden, damit sie gar nicht erst in das Gewebe eindringen können.

PREISGRUPPE B

Hacienda


Pflegehinweise:

Dieser Möbelstoff ist besonders pflegefreundlich und wurde von uns für Sie bereits abweisend gegen Wasser, Öl, Staub und Schmutz ausgerüstet.

- Trockene Verschmutzungen entfernen Sie am besten mit einer Kleiderbürste oder einem Staubsauger
- Feuchte Flecken lassen sich sofort mit einem sauberen Tuch, Fleece oder Papier aufnehmen
- Hartnäckige Flecken sind mit etwas Wasser und Neutralseife leicht zu entfernen. Die gereinigte Stelle mit einem sauberen Tuch trockentupfen und mit einer weichen Bürste auflockern.

Bitte beachten:

- keine Reiniger auf Petroleumbasis
- kein Terpentin
- kein Alkohol zum Fleckenentfernen benutzen!

**HACIENDA BLAU**


Bestell-Nr.: 55

Preisgruppe B

100% Polyester

Scheuertouren: 60.000

Lichtechtheit: 5, Pillbildung: 5

**HACIENDA DUNKELGRAU**

Bestell-Nr.: 54

Preisgruppe B

100% Polyester

Scheuertouren: 60.000

Lichtechtheit: 5, Pillbildung: 5

**HACIENDA ROST**

Bestell-Nr.: 51

Preisgruppe B

100% Polyester

Scheuertouren: 60.000

Lichtechtheit: 5, Pillbildung: 5

**HACIENDA TÜRKIS**


Bestell-Nr.: 56

Preisgruppe B

100% Polyester

Scheuertouren: 60.000

Lichtechtheit: 5, Pillbildung: 5

**HACIENDA SCHWARZ**


Bestell-Nr.: 91

Preisgruppe B

100% Polyester

Scheuertouren: 60.000

Lichtechtheit: 5, Pillbildung: 5

**HACIENDA HELLGRAU**


Bestell-Nr.: 90

Preisgruppe B

100% Polyester

Scheuertouren: 60.000

Lichtechtheit: 5, Pillbildung: 5

**HACIENDA BRAUN**

Bestell-Nr.: 80

Preisgruppe B

100% Polyester

Scheuertouren: 60.000

Lichtechtheit: 5, Pillbildung: 5

**HACIENDA DUNKELBRAUN**

Bestell-Nr.: 64

Preisgruppe B

100% Polyester

Scheuertouren: 60.000

Lichtechtheit: 5, Pillbildung: 5

**HACIENDA CURRY**


Bestell-Nr.: 10

Preisgruppe B

100% Polyester

Scheuertouren: 60.000

Lichtechtheit: 5, Pillbildung: 5

**HACIENDA SAND**


Bestell-Nr.: 92

Preisgruppe B

100% Polyester

Scheuertouren: 60.000

Lichtechtheit: 5, Pillbildung: 5

**HACIENDA AUBERGINE**

Bestell-Nr.: 61

Preisgruppe B

100% Polyester

Scheuertouren: 60.000

Lichtechtheit: 5, Pillbildung: 5

**HACIENDA ROT**

Bestell-Nr.: 85

Preisgruppe B

100% Polyester

Scheuertouren: 60.000

Lichtechtheit: 5, Pillbildung: 5

**HACIENDA CHERRY**


Bestell-Nr.: 62

Preisgruppe B

100% Polyester

Scheuertouren: 60.000

Lichtechtheit: 5, Pillbildung: 5

**HACIENDA TERRA**

Bestell-Nr.: 13

Preisgruppe B

100% Polyester

Scheuertouren: 60.000


Lichtechtheit: 5, Pillbildung: 5

AMARA[®] PUR

Mit der neuen, revolutionären Behandlung Aqua-Clean von AMARA können Sie Flecken wie z.B. Milch, Erfrischungsgetränke, Öl, Wein, Kaffee, alkoholische Getränke, Ketchup einfach entfernen ..., selbst Kugelschreiber- und Farbstiftflecken lassen sich nur mit Wasser entfernen.

Aufgrund seiner Eigenschaften lassen sich die schwierigsten Flecken einfach und bequem entfernen. Hierfür empfehlen wir Ihnen den folgenden Ablauf:

- Entfernen Sie die noch vorhandene Flüssigkeit vom Bezug.
- Tragen Sie Wasser auf den Fleck auf. Dies kann direkt oder mit einem saugfähigen feuchten Tuch erfolgen, ohne dass der Bezug zu nass wird. Danach warten Sie einige Sekunden.
- Drücken Sie mit einem saugfähigen Tuch auf den Fleck, danach reiben Sie den Stoff mit kreisförmigen Bewegungen ab. Wenn der Fleck nicht vollständig entfernt wurde, wiederholen Sie den Vorgang so oft wie notwendig.



AMARA PUR WEISS

Bestell-Nr.: CA

Preisgruppe B

52% Polyester, 48% Baumwolle

Scheuertouren: 25.000

Lichtechtheit: 5-6, Pillbildung: 4



AMARA PUR SAND

Bestell-Nr.: CB

Preisgruppe B

52% Polyester, 48% Baumwolle

Scheuertouren: 25.000

Lichtechtheit: 5-6, Pillbildung: 4



AMARA PUR BEIGE


Bestell-Nr.: CD

Preisgruppe B

52% Polyester, 48% Baumwolle

Scheuertouren: 25.000

Lichtechtheit: 5-6, Pillbildung: 4



AMARA PUR BLAU

Bestell-Nr.: CK

Preisgruppe B

52% Polyester, 48% Baumwolle

Scheuertouren: 25.000

Lichtechtheit: 5-6, Pillbildung: 4



AMARA PUR BRAUN

Bestell-Nr.: CG

Preisgruppe B

52% Polyester, 48% Baumwolle

Scheuertouren: 25.000

Lichtechtheit: 5-6, Pillbildung: 4



AMARA PUR MOCCA

Bestell-Nr.: CL

Preisgruppe B

52% Polyester, 48% Baumwolle

Scheuertouren: 25.000

Lichtechtheit: 5-6, Pillbildung: 4



AMARA PUR BORDEAUX


Bestell-Nr.: CE

Preisgruppe B

52% Polyester, 48% Baumwolle

Scheuertouren: 25.000

Lichtechtheit: 5-6, Pillbildung: 4



AMARA PUR GRAU

Bestell-Nr.: CH

Preisgruppe B

52% Polyester, 48% Baumwolle

Scheuertouren: 25.000

Lichtechtheit: 5-6, Pillbildung: 4



AMARA PUR ANTHRAZIT


Bestell-Nr.: CI

Preisgruppe B

52% Polyester, 48% Baumwolle

Scheuertouren: 25.000

Lichtechtheit: 5-6, Pillbildung: 4



AMARA PUR SCHWARZ

Bestell-Nr.: CF

Preisgruppe B

52% Polyester, 48% Baumwolle

Scheuertouren: 25.000

Lichtechtheit: 5-6, Pillbildung: 4

PREISGRUPPE B


AMARA
SOFT

Pflegehinweise:

- Kein Bleichmittel verwenden.
- Nicht im Sonnenlicht trocknen.
- Zur Hygiene wird empfohlen, den Bezug regelmäßig mit einem Staubsauger mit einer weichen Bürste abzusaugen.

**AMARA SOFT WEISS**

Bestell-Nr.: BF

Preisgruppe B

56% Baumwolle, 44% Polyester

Scheuertouren: 30.000

Lichtechtheit: 5-6, Pillbildung: 4

**AMARA SOFT SAND**

Bestell-Nr.: BG

Preisgruppe B

56% Baumwolle, 44% Polyester

Scheuertouren: 30.000

Lichtechtheit: 5-6, Pillbildung: 4

**AMARA SOFT BEIGE**


Bestell-Nr.: BH

Preisgruppe B

56% Baumwolle, 44% Polyester

Scheuertouren: 30.000

Lichtechtheit: 5-6, Pillbildung: 4

**AMARA SOFT BLAU**


Bestell-Nr.: BO

Preisgruppe B

56% Baumwolle, 44% Polyester

Scheuertouren: 30.000

Lichtechtheit: 5-6, Pillbildung: 4

**AMARA SOFT BRAUN**


Bestell-Nr.: BL

Preisgruppe B

56% Baumwolle, 44% Polyester

Scheuertouren: 30.000

Lichtechtheit: 5-6, Pillbildung: 4

**AMARA SOFT MOCCA**


Bestell-Nr.: BP

Preisgruppe B

56% Baumwolle, 44% Polyester

Scheuertouren: 30.000

Lichtechtheit: 5-6, Pillbildung: 4

**AMARA SOFT BORDEAUX**

Bestell-Nr.: BI

Preisgruppe B

56% Baumwolle, 44% Polyester

Scheuertouren: 30.000

Lichtechtheit: 5-6, Pillbildung: 4

**AMARA SOFT GRAU**


Bestell-Nr.: BM

Preisgruppe B

56% Baumwolle, 44% Polyester

Scheuertouren: 30.000

Lichtechtheit: 5-6, Pillbildung: 4

**AMARA SOFT ANTHRAZIT**


Bestell-Nr.: BN

Preisgruppe B

56% Baumwolle, 44% Polyester

Scheuertouren: 30.000

Lichtechtheit: 5-6, Pillbildung: 4

**AMARA SOFT SCHWARZ**

Bestell-Nr.: BK

Preisgruppe B

56% Baumwolle, 44% Polyester

Scheuertouren: 30.000

Lichtechtheit: 5-6, Pillbildung: 4

NOVARA

Pflegehinweise:

- Flüssigkeit immer mit einem sauberen, saugfähigen Tuch aufnehmen.
- Saugen Sie Ihre Möbel regelmäßig ab. Verwenden Sie dabei die Polsterbürste des Staubsaugers.
- Abnehmbare Bezüge sind bei 40°C im Schonwaschgang der Waschmaschine waschbar. Verwenden Sie dabei ein Neutralwaschmittel. Nicht bleichen, nassen Stoff nicht ausdrücken, im Trockner bei geringer Wärme trocknen. Falls notwendig mit max. Temperatur von 100°C. Nur auf der Rückseite bügeln. Danach gegebenenfalls den Flor mit weicher Bürste aufbürsten.
- Entstandene Flecken nur mit Wasser und einem sauberen, saugfähigen Tuch abwischen.
- Im nassen Zustand nicht bürsten. Vergewissern Sie sich, dass der Stoff nach einer Wäsche oder Fleckentfernung vollständig ausgetrocknet ist. (Schäden die durch den Gebrauch an nasser oder feuchter Faser entstehen, sind von einer Reklamation ausgeschlossen.)
- Verwenden Sie keine Fleckenmittel. Eine Imprägnierung oder andere chemische Produkte sind nicht nötig.
- NOVARA ist eine Faser, die eine hohe Resistenz-Qualität besitzt.



NOVARA CREME

Bestell-Nr.: N9

Preisgruppe B

Grundschrift: 65% Polyester, 35% Baumwolle/ Nutzschrift: 100% Nylon
Scheuertouren: 50.000
Lichtechtheit: 5, Pillbildung: 5




NOVARA CAMEL

Bestell-Nr.: N8

Preisgruppe B

Grundschrift: 65% Polyester, 35% Baumwolle/ Nutzschrift: 100% Nylon
Scheuertouren: 50.000
Lichtechtheit: 5, Pillbildung: 5



NOVARA BRAUN

Bestell-Nr.: N7

Preisgruppe B

Grundschrift: 65% Polyester, 35% Baumwolle/ Nutzschrift: 100% Nylon
Scheuertouren: 50.000
Lichtechtheit: 5, Pillbildung: 5




NOVARA LACHS

Bestell-Nr.: N6

Preisgruppe B

Grundschrift: 65% Polyester, 35% Baumwolle/ Nutzschrift: 100% Nylon
Scheuertouren: 50.000
Lichtechtheit: 5, Pillbildung: 5




NOVARA ROST

Bestell-Nr.: N5

Preisgruppe B

Grundschrift: 65% Polyester, 35% Baumwolle/ Nutzschrift: 100% Nylon
Scheuertouren: 50.000
Lichtechtheit: 5, Pillbildung: 5



NOVARA BORDEAUX

Bestell-Nr.: N4

Preisgruppe B

Grundschrift: 65% Polyester, 35% Baumwolle/ Nutzschrift: 100% Nylon
Scheuertouren: 50.000
Lichtechtheit: 5, Pillbildung: 5



NOVARA LIND

Bestell-Nr.: N3

Preisgruppe B

Grundschrift: 65% Polyester, 35% Baumwolle/ Nutzschrift: 100% Nylon
Scheuertouren: 50.000
Lichtechtheit: 5, Pillbildung: 5




NOVARA TAUBE

Bestell-Nr.: N2

Preisgruppe B

Grundschrift: 65% Polyester, 35% Baumwolle/ Nutzschrift: 100% Nylon
Scheuertouren: 50.000
Lichtechtheit: 5, Pillbildung: 5




NOVARA BLAU

Bestell-Nr.: N1

Preisgruppe B

Grundschrift: 65% Polyester, 35% Baumwolle/ Nutzschrift: 100% Nylon
Scheuertouren: 50.000
Lichtechtheit: 5, Pillbildung: 5



NOVARA SCHWARZ

Bestell-Nr.: N0

Preisgruppe B

Grundschrift: 65% Polyester, 35% Baumwolle/ Nutzschrift: 100% Nylon
Scheuertouren: 50.000
Lichtechtheit: 5, Pillbildung: 5

ENOA


ENOA bietet Ihnen folgende Vorteile:

- Einfach zu reinigen, nur mit Wasser
- Einfache Pflege
- Langlebig
- Weicher und sanfter Griff
- Ökologisch sicher, verfügt über das Zertifikat Öko-Tex (frei von giftigen Substanzen)



Reinigung:

- Reinigung mit Wasser bei folgenden Flecken: Öl, Milch, Ketchup, Senf, Wein, Soßen, Kaffee, Tee, Likör, ... sowie Kugelschreiberflecken.
- Verwenden Sie ein sauberes Tuch und befeuchten Sie es mit Wasser.
- Mit dem Tuch in Kreisbewegungen vorsichtig abreiben, dabei den Stoff nicht zu nass werden lassen und in Intervallen trocknen lassen.
- Für eine bessere Hygiene den Stoff regelmäßig mit einem Staubsauger und einem weichen Bürstenaufsatz reinigen.
- Nur im trockenen Zustand bürsten.
- Nicht dem direkten Sonnenlicht aussetzen.
- Zusätzliches Aufbringen von fremden Substanzen wie Imprägniermittel, Fleckenlöser, Bleichmittel oder ähnliche chemischer Mittel ist zu vermeiden.
- Bei einem Stuhl/Sessel mit ENOA-Bezug Kleidungsstücke vermeiden, die abfärben können.



ENOA SAND

Bestell-Nr.: T7

Preisgruppe B

55% Acryl, 21% Polyamid,
16% Polyester, 8% Baumwolle
Scheuertouren: >90.000
Lichtechtheit: 6, Pillbildung: 4




ENOA BEIGE

Bestell-Nr.: T2

Preisgruppe B

55% Acryl, 21% Polyamid,
16% Polyester, 8% Baumwolle
Scheuertouren: >90.000
Lichtechtheit: 6, Pillbildung: 4




ENOA HELLBRAUN

Bestell-Nr.: T3

Preisgruppe B

55% Acryl, 21% Polyamid,
16% Polyester, 8% Baumwolle
Scheuertouren: >90.000
Lichtechtheit: 6, Pillbildung: 4




ENOA MOCCA

Bestell-Nr.: T8

Preisgruppe B

55% Acryl, 21% Polyamid,
16% Polyester, 8% Baumwolle
Scheuertouren: >90.000
Lichtechtheit: 6, Pillbildung: 4




ENOA GRAU

Bestell-Nr.: T5

Preisgruppe B

55% Acryl, 21% Polyamid,
16% Polyester, 8% Baumwolle
Scheuertouren: >90.000
Lichtechtheit: 6, Pillbildung: 4




ENOA SCHILF

Bestell-Nr.: T1

Preisgruppe B

55% Acryl, 21% Polyamid,
16% Polyester, 8% Baumwolle
Scheuertouren: >90.000
Lichtechtheit: 6, Pillbildung: 4




ENOA ROT

Bestell-Nr.: T6

Preisgruppe B

55% Acryl, 21% Polyamid,
16% Polyester, 8% Baumwolle
Scheuertouren: >90.000
Lichtechtheit: 6, Pillbildung: 4



ENOA TERRA

Bestell-Nr.: T4

Preisgruppe B

55% Acryl, 21% Polyamid,
16% Polyester, 8% Baumwolle
Scheuertouren: >90.000
Lichtechtheit: 6, Pillbildung: 4

Was ist ALCANTARA?

Alcantara® ist das registrierte Markenzeichen der Ultramikrofasermaterialien der neuen Generation, die ausschließlich von ALCANTARA S.p.A. hergestellt werden. Elegant und gleichzeitig praktisch vereint Alcantara® Qualität, Geschmeidigkeit, Feinheit und Farbvielfalt mit besonderer Widerstandsfähigkeit und einfacher Pflege. Alcantara® ist Schadstoffgeprüft.



Alcantara Pflege

Um die Schönheit Ihrer Alcantara®-Stühle und Sessel wird empfohlen, die Polster regelmäßig zu reinigen. Hierbei ist darauf zu achten, nicht zu stark zu reiben und den Einsatz von Dampfgeräten zu vermeiden. **Tägliche Reinigung:** Es ist ausreichend, Ihre Möbel mit einer weichen Bürste oder einem trockenen Tuch abzustauben. Der Bezug kann auch mit einem Staubsauger auf kleinster Stufe gesäubert werden. **Wöchentliche Reinigung:** Einfach wie beschrieben das Möbel abstauben. Danach gehen Sie mit einem leicht angefeuchteten weißen Tuch darüber. Die Verwendung von

bedruckten und imprägnierten Reinigungstüchern sollte vermieden werden, da diese Verfleckungen bzw. Verfärbungen verursachen können.

Jährliche Reinigung: Im Internet unter www.alcantara.it finden Sie spezielle Reinigungsprodukte aufgelistet. Sollten Sie diese Produkte nicht zur Verfügung haben, halten Sie sich an folgende Hinweise: stauben Sie sorgfältig das Möbel ab und gehen Sie mit einem sauberen und mit klarem Wasser leicht angefeuchteten und gut ausgewrungenem Tuch über Alcantara®. Achten Sie darauf, den

Bezug nicht zu sehr zu befeuchten. Bei Bedarf diesen Vorgang wiederholen. Lassen sie diesen Bezug gut trocknen. Nachdem Alcantara® trocken ist, bürsten Sie den gesamten Bezug mit einer weichen Bürste sanft ab, um Alcantara® sein ursprüngliches Aussehen wieder zu verleihen. Bei abnehmbaren Hussen empfehlen wir, nur eine chemische Reinigung.


Stühle und Sessel mit Alcantara®-Bezug bieten wir in 12 Standard-Farben an, lieferbar sind mehr als 50 weitere Alcantara®-Farbtöne. (Preis auf Anfrage)




ALCANTARA BLAU
Bestell-Nr.: 04
Preisgruppe C
68% Polyester, 32% Polyurethan
Scheuertouren: 30.000
Lichtechtheit: 5, Pillbildung: 4
Alcantara Nr. 7912




ALCANTARA NILE BLUE
Bestell-Nr.: 93
Preisgruppe C
68% Polyester, 32% Polyurethan
Scheuertouren: 30.000
Lichtechtheit: 5, Pillbildung: 4
Alcantara Nr. 6801



ALCANTARA HELLBLAU
Bestell-Nr.: 81
Preisgruppe C
68% Polyester, 32% Polyurethan
Scheuertouren: 30.000
Lichtechtheit: 5, Pillbildung: 4
Alcantara Nr. 4175



ALCANTARA GRÜN
Bestell-Nr.: 07
Preisgruppe C
68% Polyester, 32% Polyurethan
Scheuertouren: 30.000
Lichtechtheit: 5, Pillbildung: 4
Alcantara Nr. 6405



ALCANTARA DUNKELGRAU
Bestell-Nr.: 40
Preisgruppe C
68% Polyester, 32% Polyurethan
Scheuertouren: 30.000
Lichtechtheit: 5, Pillbildung: 4
Alcantara Nr. 5810



ALCANTARA CHIC GREY
Bestell-Nr.: 21
Preisgruppe C
68% Polyester, 32% Polyurethan
Scheuertouren: 30.000
Lichtechtheit: 5, Pillbildung: 4
Alcantara Nr. 6404




ALCANTARA HELLGRAU
Bestell-Nr.: 60
Preisgruppe C
68% Polyester, 32% Polyurethan
Scheuertouren: 30.000
Lichtechtheit: 5, Pillbildung: 4
Alcantara Nr. 4078




ALCANTARA ROT
Bestell-Nr.: 02
Preisgruppe C
68% Polyester, 32% Polyurethan
Scheuertouren: 30.000
Lichtechtheit: 5, Pillbildung: 4
Alcantara Nr. 3096




ALCANTARA ROST
Bestell-Nr.: 88
Preisgruppe C
68% Polyester, 32% Polyurethan
Scheuertouren: 30.000
Lichtechtheit: 5, Pillbildung: 4
Alcantara Nr. 4224



ALCANTARA TÜRKIS
Bestell-Nr.: 98
Preisgruppe C
68% Polyester, 32% Polyurethan
Scheuertouren: 30.000
Lichtechtheit: 5, Pillbildung: 4
Alcantara Nr. 2156



ALCANTARA BEIGE
Bestell-Nr.: 08
Preisgruppe C
68% Polyester, 32% Polyurethan
Scheuertouren: 30.000
Lichtechtheit: 5, Pillbildung: 4
Alcantara Nr. 1110



ALCANTARA SAND
Bestell-Nr.: 82
Preisgruppe C
68% Polyester, 32% Polyurethan
Scheuertouren: 30.000
Lichtechtheit: 5, Pillbildung: 4
Alcantara Nr. 1100

PREISGRUPPE C

Lederinformation

Beachten Sie bitte, daß Leder organisch gewachsene und gegerbte Tierhaut ist. Leder atmet und dehnt sich, gewinnt dadurch mit dem „Alter“ an Schönheit und Charakter.

Jedes Leder hat seine arteigene Narbung, Struktur und Farbe und zeichnet sich durch die natürlichen Merkmale, wie Dornrisse, Stiche, Brandzeichen und ausgeprägte Nackenfalten aus. Diese naturgegebenen Unregelmäßigkeiten sind keine Schönheitsfehler, sondern Beweise für Echtheit und bleibenden Wert.

Bedenken Sie bitte immer, dass auch

Leder durch starke Lichteinwirkung, insbesondere Sonne, ausbleicht und dauerhafte Nähe zu eingeschalteten Heizkörpern das Leder austrocknet und es porös oder brüchig macht. Abhilfe: Für Beschattung bzw. Luftbefeuchter sorgen, da dieses Klima auch für Menschen schädlich ist.

Lederpflege

Damit Ledermöbel lange Zeit schön bleiben, müssen sie regelmäßig gereinigt und gepflegt werden. Lederpflege erfordert wenig Aufwand. Es ist empfehlenswert, neben der normalen Unterhaltspflege

(leichtes Absaugen und gelegentliches Abwischen mit einem feuchten Tuch) das Leder je nach Nutzung ein- bis zweimal pro Jahr mit speziell geeigneten Reinigungsprodukten zu säubern und entsprechend geeignetem Lederpflegemittel gemäß Gebrauchsanweisung zu behandeln.

Bitte nicht mit ungeeigneten Mitteln wie z.B. Schuhcreme, Bohnerwachs oder Kosmetika experimentieren!


Fleckenentfernung

Versuchen Sie niemals, Flecken auf der Stelle reibend oder mit Lösungsmitteln

zu entfernen (z.B. Fleckenentferner, Terpentin, Benzin). Flüssigkeiten und Speisen bitte sofort mit saugfähigem Tuch abnehmen. Fettflecken bei naturbelassenem Leder nicht behandeln – sie ziehen häufig ins Leder ein und werden nach Wochen unsichtbar. Restflecken mit Lederreiniger großflächig nacharbeiten. Je nach Lederart kann auch Fleckenschutz nachimprägniert werden. Leder-Pflegesets enthalten aktive Substanzen, die ideal sind, um das Leder zu schützen. Sie erhalten diese im Möbelfachhandel.




LEDER SCHWARZ
Bestell-Nr.: LA
Preisgruppe C



LEDER FANGO
Bestell-Nr.: LH
Preisgruppe C




LEDER BRAUN
Bestell-Nr.: LD
Preisgruppe C



LEDER MOCCA
Bestell-Nr.: LM
Preisgruppe C



LEDER GRÜN
Bestell-Nr.: LC
Preisgruppe C




LEDER SCHILF
Bestell-Nr.: LK
Preisgruppe C




LEDER ORANGE
Bestell-Nr.: LE
Preisgruppe C




LEDER ROT
Bestell-Nr.: LF
Preisgruppe C



LEDER CREME
Bestell-Nr.: LB
Preisgruppe C



LEDER SAND
Bestell-Nr.: LG
Preisgruppe C



LEDER SAHNEWEISS
Bestell-Nr.: LN
Preisgruppe C

EcoFlex

Der Textilrückenbezug EcoFlex paßt sich, durch seine Elastizität der Rückenform an. Durch das Zusammenspiel von Design und Material wurde ein atmungsaktiver Bezug gestaltet, welcher zudem noch leicht und transparent wirkt.


Reinigung und Pflege:

Nicht für Dampfreiniger geeignet: Polyamid ist nicht beständig gegenüber hohen Temperaturen, diese würden zur Faserzerstörung führen. Die Bezüge lassen sich mit lauwarmen Wasser und nicht aggressiven Reinigungsmittel leicht säubern, vorausgesetzt es handelt sich um eine normale Verschmutzung.


Geeignetes Reinigungsmittel: Spülmittel, Waschbenzin und Laugen.

Wir empfehlen PURATEX-Intensivreiniger für unsere Stuhl Rücken Pullover (erhältlich bei Ihrem Möbelfachhändler). Trotz schonender Wirkungsweise (ohne Bleichmittel) besonders zur Entfernung älterer Verschmutzungen geeignet.


Material: Polyamid, Lichtechtheit: 5




ECOFLEX BRAUN
Bestell-Nr.: B



ECOFLEX SCHWARZ
Bestell-Nr.: S



ECOFLEX GRAU
Bestell-Nr.: G



ECOFLEX ROT
Bestell-Nr.: R



ECOFLEX NATUR
Bestell-Nr.: N



ECOFLEX DESIGN SCHWARZ
GESTREIFT-TRANSPARENT
Bestell-Nr.: R




Wir empfehlen PURATEX-Intensivreiniger (erhältlich bei Ihrem Möbelfachhändler). Trotz schonender Wirkungsweise (ohne

Bleichmittel) besonders zur Entfernung älterer Verschmutzungen geeignet.

Material: Polyamid



TRITEX AUBERGINE
Bestell-Nr.: A



TRITEX BORDEAUX
Bestell-Nr.: B



TRITEX CREMA
Bestell-Nr.: C



TRITEX GRAU
Bestell-Nr.: G



TRITEX LILA
Bestell-Nr.: L



TRITEX MOCCA
Bestell-Nr.: M



TRITEX SCHWARZ
Bestell-Nr.: S



TRITEX TABAC
Bestell-Nr.: T

pullover

Der Textilrückenbezug »PULLOVER« paßt sich, durch seine Elastizität der Rückenform an. Durch das Zusammenspiel von Design und Material wurde ein atmungsaktiver Bezug gestaltet, welcher zudem noch leicht und transparent wirkt.

Reinigung und Pflege:

Nicht für Dampfreiniger geeignet:


Polyamid ist nicht beständig gegenüber hohen Temperaturen, diese würden zur Faserzerstörung führen.

Die Bezüge lassen sich mit lauwarmen Wasser und nicht aggressiven Reinigungsmitteln leicht säubern, vorausgesetzt es handelt sich um eine normale Verschmutzung.

Geeignetes Reinigungsmittel: Spülmittel, Waschbenzin und Laugen.

Wir empfehlen PURATEX-Intensivreiniger für unsere Stuhl Rücken Pullover (erhältlich bei Ihrem Möbelfachhändler). Trotz schonender Wirkungsweise (ohne Bleichmittel) besonders zur Entfernung älterer Verschmutzungen geeignet.

Material: Polyamid, Lichtechtheit: 5



BRAUN/ SCHWARZ
Bestell-Nr.: A



SCHWARZ/ BRAUN
Bestell-Nr.: B



SAND/ SCHWARZ
Bestell-Nr.: C



SCHWARZ/ SAND
Bestell-Nr.: D



SCHWARZ/ GRAU
Bestell-Nr.: F



SCHWARZ/ ROT
Bestell-Nr.: H




SCHWARZ
Bestell-Nr.: K




BRAUN
Bestell-Nr.: L




SAND
Bestell-Nr.: M



ROT
Bestell-Nr.: N



GRAU
Bestell-Nr.: O



AUBERGINE
Bestell-Nr.: P


saleen®

Unsere aus Saleen® gewebten Stuhl-rücken sind aus Saleen®-Flechtmaterial hergestellt, einem einzigartigen Produkt auf der Basis von Polypropylen mit sehr natürlichen Eigenschaften.

Saleen®-Flechtmaterial wird ausschließlich in Deutschland seit Mitte der siebziger Jahre hergestellt, heute unter Beachtung der DIN EN ISO 9001 und QS-9000 zur Einhaltung höchster Qualitätsstandards. Es sieht aus und fühlt sich an wie naturgewachsenes Material, ist aber lebensmittelecht und frei von Schadstoffen.

Reinigung und Pflege:


Die weiche Oberfläche ist hygienisch und erlaubt die Reinigung mit Wasser ggf. Neutralseife. Das Material zeichnet sich durch hohe Widerstandsfähigkeit gegenüber Umwelteinflüssen und Unempfindlichkeit bei Feuchtigkeit, UV-Licht oder Bakterien aus.




SALEEN BRAUN
Bestell-Nr.: B



SALEEN MOCCA
Bestell-Nr.: M



SALEEN NATUR
Bestell-Nr.: N



SALEEN SCHWARZ
Bestell-Nr.: S



SALEEN VANILLE
Bestell-Nr.: V




Der Name »Lloyd« kommt von dem Erfinder des Materials: Marshall Burns Lloyd.

Die Fäden des Stoffes sind mit einem Trägermaterial versehen.


Sie bilden ein Gerippe, das weiter mit einem festen Papier ummantelt wird. Das Gewebe wird mit einem Webstuhl gewebt (Englisch: Loom) und durch ein spezielles Lackierverfahren erhält das Material die typische glatte Oberfläche. Die Rohstoffstruktur gibt dem Endprodukt Kraft, Elastizität, Formstabilität und Langlebigkeit.

Eigenschaften: LLOYD Loom


- ist sehr belastungsfähig und haltbar, was lange Lebensdauer garantiert
- ist sehr feinmaschig gewebt
- enthält keinerlei scharfe Endstücke
- beschädigt keine Strümpfe oder Kleidung
- quietscht oder knackt weder beim Hinsetzen noch beim Umsetzen



LLOYD LOOM MOCCA
Bestell-Nr.: 28




LLOYD LOOM BRAUN
Bestell-Nr.: 25




LLOYD LOOM OLD FINISH
Bestell-Nr.: 35




LLOYD LOOM SCHWARZ
Bestell-Nr.: 23



LLOYD LOOM GRAU
Bestell-Nr.: 26



LLOYD LOOM ROT
Bestell-Nr.: 27



LLOYD LOOM VANILLE
Bestell-Nr.: 29



LLOYD LOOM NATUR
Bestell-Nr.: 24

Fußbodenschutz

Um den Fußboden vor Kratzern zu schützen, muß darauf geachtet werden, daß der jeweilige Fußboden durch besondere Unterlagen unter den Standard-

Fußvarianten des Herstellers geschützt wird.

Beanstandungen aufgrund eingesetzter Gleiter sind grundsätzlich ausgeschlos-

sen. Es liegt in der Eigenverantwortung des Kunden, sein Fußbodenmaterial vor Beschädigung zu schützen.

Unsere Stuhlmodelle sind serienmä-

ßig mit Kunststoffgleitern ausgestattet. Filzgleiter sind gegen Berechnung möglich.

Bestell-Nr. je Modell: s. Typenübersicht

Zubehör: Stuhlgleiter QuickClick

Das QuickClick-System ist so einfach wie genial: Das passende Basis-Teil ist bereits am Stuhl befestigt, je nach Bodenbelag den passenden Gleit- oder Stopp-Einsatz wählen, in die Basis-Aufnahme einklicken – fertig!

Bei Bodenwechsel oder Verschleiß kann jeder Einsatz, jederzeit und ohne spezielles Werkzeug ausgetauscht werden – einfach mit einem „Click“.



Das QuickClick-System: schnell, bequem und extrem flexibel!

- Anwendungs-Vorteil: QuickClick ist das erste System, das Fußbodenbeläge und Möbel bzw. Objekte gleichzeitig dauerhaft schont.
- Austausch-Vorteil: Nur QuickClick bietet austauschbare Gleiter - für jeden Boden den richtigen „Click“.
- Material-Vorteil: QuickClick gibt es in zwei hochstrapazierfähigen, neuen Materialien - „long life“ - Vorteil und Umweltfreundlichkeit garantiert.
- Exklusivitäts-Vorteil: QuickClick ist eine patentierte Weltneuheit; das bedeutet garantierte QuickClick-Qualität.

Auszeichnungen für QuickClick:

- Designpreis der Bundesrepublik Deutschland. Fünffach-Nominierung von Roland Wagner für Möbel-Gleitsystem QuickClick.
- Innovationspreis der Industrie- und Handelskammern Südlicher Oberrhein, Frankreich, Deutschland und Schweiz: Anerkennung für beispielhafte Leistungen.
Ausgezeichnetes Produkt: Möbel-Gleitsystem QuickClick.

- Red Dot Award.
Ausgezeichnete Produkte: Möbel-Gleitsystem QuickClick.

- Interzum Award:
Intelligent Material & Design.
Ausgezeichnete Produkte: Möbel-Gleitsystem QuickClick.

design yourself

WAGNER™


Bestell-Nr. Filz je Modell:
s. Typenübersicht

Pantera® Komfortschaumstoff

Pantera® ist ein speziell entwickelter Schaumstoff und hat gegenüber konventionellen Materialien eine deutlich bessere Komfoteigenschaft.


Dieses Spitzenprodukt bietet außergewöhnliche Formbeständigkeit, die durch eine besondere Schaumtechnologie und

die sehr hohen Raumgewichte gewährleistet wird. Eine ausgezeichnete Atmungsaktivität und die feuchtigkeitsbeständige Struktur erhöht die Lebensdauer der Sitzmöbel.



Pantera®

Metall/alufarbig



Esstisch-Untergestelle mit Design-Elementen aus Metall werden für einige Modelle seidenmatt aluminiumfarbig lackiert. Die verwendeten Lacke sind weitgehend kratz- und scheuerfest.

Metall verchromt



Metallrohre werden durch die Beschichtung von hochglänzendem chrom galvanisch veredelt. Die Verchromung von Metall erfolgt auf elektrolytischem Wege. Die aufgetragene hochglänzende, spiegelnde Chromschicht ist von der Natur aus besonders hart und widerstandsfähig gegen alle Belastungen im täglichen Gebrauch.

Edelstahl



Wir verwenden V2A-Stahlrohre, deren Wertigkeit durch leichten Schliff hervorgehoben wird. Eine weitere Veredelung aus Korrosionsgründen ist nicht notwendig. Pflegehinweis: Die Metallteile sind problemlos mit üblichen, nicht scheuernden Reinigungsmitteln zu säubern.

Edelstahloptik



Galvanische Oberfläche, nach dem Vernickeln erfolgt eine manuelle Satinierung (Handarbeit) wodurch die Optik von geschliffenem Edelstahl entsteht.

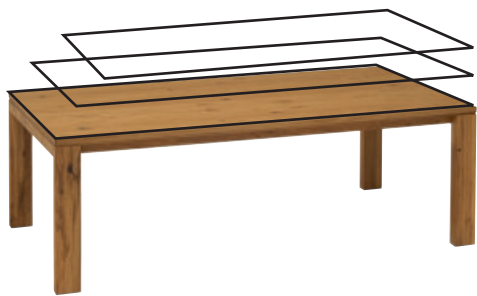
Reinigung und Pflege:

Metalle lackiert, anodisiertes oder poliertes Aluminium:

Zur Reinigung dieser Metalle verwenden Sie eine leichte Spülmittellösung (danach trocken reiben). Auf keinen Fall Alkohol oder Putzmittel verwenden.

Metalle mit Oberflächenbehandlung:

Verchromtes oder vernickeltes Metall pflegt man mit dem dafür vorgesehen handelsüblichen Metallreinigern, danach trocken reiben.



Lieferbar in 3 Größen:

- 160 x 90 cm (feste Platte bzw. 1 Klappeinlage 60 cm)
- 190 x 100 cm (feste Platte bzw. 2 Klappeinlagen à 60 cm)
- 220 x 110 cm (feste Platte bzw. 2 Klappeinlagen à 60 cm)

Querschnitt Füße:



- A** = Basismodell (Zierleiste und Zarge Holz)
- B** = Zierleiste metallfarbig
- D** = Zarge Edelstahloptik

A = Basismodell (Zierleiste und Zarge Holz)



B = Zierleiste metallfarbig/ Zarge Holz



D = Zarge Edelstahloptik/ Zierleiste Holz



4-FUSS-TISCH: FÜSSE EINSEITIG AUSZIEHBAR MIT KLAPPEINLAGEN



1. Tisch entriegeln + Füße rausziehen



2. Erste Klappeinlage ausklappen



3. Zweite Klappeinlage rausklappen



4. Tisch zusammenschieben

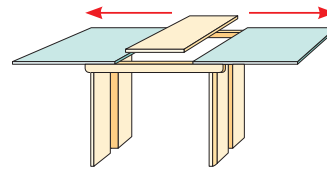



5. Tisch verriegeln (Wichtig für die Stabilität.)

Synchronauszug



Beim Auszug einer Tischplatte wird die zweite Hälfte automatisch mit ausgezogen. Der beiderseitige Auszug erfolgt über Umlenkrollen mit Stahlseilen. Die Tischplatten laufen leichtgängig auf hoch belastbaren Metallschienen. Die entsprechenden Tischeinlagen befinden sich innenliegend auf dem Tischunterbau.

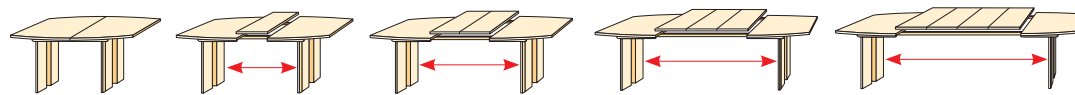



Esstische
Unterbau feststehend
Synchronauszug
Einlage lagert im Tisch

Auszug auf Massivholzführung



Vollmassive Führungen werden bei Tischen eingesetzt, die mit max. drei oder vier Einlagen verlängert werden können. Die Massivholzführung hat eine Schnellverriegelung zur Stabilisation. Der Unterbau ist bei dieser Funktion immer geteilt. (Kulissentisch)



Kulissentische Unterbau geteilt
Je nach Modell zwei
bis vier lose Einlagen ...

Klappeinlage



Die beiden Plattenhälften werden manuell ausgezogen. Die Klappeinlage befindet sich auf dem Tischunterbau, und wird ebenfalls manuell herausge-

klappt. Die Verriegelung aller Plattenelemente erfolgt über Zapfen und einer Verriegelungsmechanik.



ET275



1. Feststellrad lösen
2. Auszug rausziehen
3. Klappeinlage ausklappen
4. Auszug reinschieben
5. Tisch verriegeln



Geölte Oberfläche

Ihre neuen geölten Möbel müssen von Anfang an mit den richtigen Produkten gereinigt und gepflegt werden. Die regelmäßige Pflege gewährleistet eine lange Lebensdauer der Oberfläche. Loser Schmutz sollte mit einem Staubtuch entfernt werden. Grundsätzlich sollten alle Verschmutzungen und verschütteten Flüssigkeiten (z.B. Getränke) sofort entfernt werden, um

eine langzeitige Einwirkzeit zu vermeiden. Zum Aufwischen kann dem Wasser eine geringe Menge Neutralseife zugegeben werden, anschließend trocken wischen. Wichtig ist, keine Dauernässe auf den Flächen einwirken zu lassen. Scharfe und scheuernde Putzmittel sollten nicht zum Einsatz kommen. Schmutzkratzer reinigt man mit einer feinen Scotch-Matte in Faserrichtung.

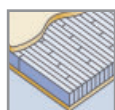
Wir empfehlen für die Reinigung, Pflege und Schutz unser »Proterra-Pflegeset«. Durch regelmäßige Nutzung des Pflegesets bleibt die Schönheit und der Schutz der Oberfläche erhalten. Das »Proterra-Pflegeset« ist ein universell einsetzbares, pastöses Nachbehandlungs- und Pflegemittel auf Basis von Bienenwachs, Carnaubawachs, natürlichen Ölen in geruchsmilder, hautverträglicher Einstellung.



Proterra-Pflegeset-Bestell-Nr. 0000-1437
Preis s. S. 3

Hochwertige Verbundplatte

Unsere hochwertige Verbundplatte ist Holz pur, Holz in Bestform. Die guten natürlichen Eigenschaften von Holz verstärkt durch unser Ingenieur-Know-how und das exklusive Fertigungsverfahren. Was entsteht, ist unvergleichlich, ist »gebändigtes Holz«: Formstabil, sehr biegesteif und mit hohem Stehvermögen.



Exklusiver Einzelstäbchenverbund:
Stäbchenmittellage mit stehenden Jahresringen, bestehen aus ca. 5

mm breiten, miteinander verleimten Schäl furnieren. Die optimale Verzahnung wird durch die versetzten Stöße der Stäbchen erreicht.

Vorteile:

- Höchste Festigkeitswerte durch die Verzahnung der Stäbchen.

- Optimale Oberflächenruhe durch die gleichmäßige Streuung der Einzelstöße und die durchgängig stehende Jahresringlage.

Bewährte Mittellage:

Traditionell bestehen die Mittellagen dieser Tischlerplatten aus ausgesuchten heimischen Nadelhölzern. Mitteleuropäische Nadelhölzer zeichnen sich durch gute Materialeigenschaften aus: hohe Festigkeit und gut zu bearbeiten.



z.B.: Esstisch Bestell-Nr.

ET133

Tischplatte furniert



Für furnierte Tischplatten wird größte Sorgfalt bei der Auswahl der Furniere getroffen. Da die Furniere aus einzelnen Streifen verarbeitet werden, müssen natürlich die Furnierbilder zueinander passen. Die Maserung und Zeichnung des Edelholzfurniers wird durch eine Oberflächenveredelung mit schadstofffreien Lacken besonders schön hervorgehoben.

Tischplatte massiv: parkett-/stabverleimt



Tischplatten aus massivem Holz. Eine besondere Art, massive Tischplatten zu fertigen, ist die sogenannte Stab- oder Parkettverleimung. Das bietet mehrere Vorteile. Zum Einen können Hölzer besser genutzt werden, weil beim Anschnitt eines Baumstammes mehr kleine als große Bohlen entstehen. Neben

dieser optimierten Ressourcennutzung gibt es aber auch noch einen weiteren Vorteil. Platten, die aus vielen kleinen Holzklötzen mit Weißleim unter hohem Druck zusammengeleimt werden, sind weitaus verzugsfreier als große Bohlen. Große Bohlen neigen durch die natürlichen Eigenschaften des Massivholzes zum Verzug oder Verdrehen. („Holz

arbeitet“) Eine verleimte Platte wirkt dem Verzug weitgehend entgegen. Der Unterschied zwischen Parkett- oder Stabverleimung liegt lediglich in der Länge und in der Anordnung der Holzklötze. Auf jeden Fall sind parkett- und stabverleimte Tischplatten ein hochwertiges handwerklich gefertigtes Produkt mit vielen Vorteilen für den Verbraucher.

Massivholztische

Der Aufstell- und Lagerplatz für Massivholztische sollte klimatisiert sein. Bei größeren Abweichungen vom Normalklima (20°C / 50% relative Luftfeuchte) kann es zu Rissbildungen und Verwerfungen in der Platte kommen. Hierfür kann keine Haftung übernommen werden.



z.B.: Esstisch Bestell-Nr.

ET132

Echtholzfurnier



Echtholzfurnier ist ein rekonstruiertes und industriell gefertigtes Messerfurnier; ein Naturprodukt. Der Grund- und Hauptbestandteil ist Holz, es ist daher nicht zu verwechseln mit PVC-, Papier-, o.ä. Folien.

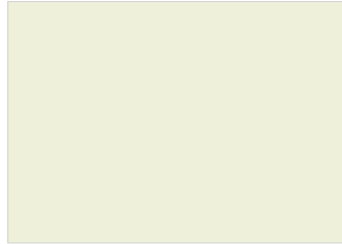
Echtholzfurnier Zebrano Struktur

Ökologie: Durch die Verwendung von Hölzern aus Plantagen oder kontrollierter Waldwirtschaft, wird äußerst schonend mit diesen Ressourcen umgegangen. Ganz im Sinne unserer Umwelt.

Beizen/Lacke



53 Lack schwarz ocean



24 Lack weiß matt

Wasserlöslicher Lack absolut umweltverträglich. Kein Entweichen von Lösungsmitteldämpfen während und nach der Lackierung.

Nicht entzündbar. Perfekte Festigkeit und Unveränderlichkeit von chemischen und physikalischen Eigenschaften.

Die von uns eingesetzten PUR-Lacke sind seidenmatt deckend. Zur Reinigung der Lacke empfiehlt sich ein haushaltsüblicher milder Möbelreiniger für Lacke oder ein feuchtes Ledertuch. Die Oberfläche muß mit einem nicht fuselnden Baumwolltuch trocken nach-gewischt werden. So verhindern Sie Streifenbildung. Keinesfalls säurehaltige oder scheuernde Mittel verwenden. Eine Patina im Gebrauch ist warentypisch. Der PUR-Lack ist schadstoffarm und entspricht den Vorschriften des Bundesgesundheitsamtes.

Bitte beachten: Damit Sie lange Freude an Ihrer Einrichtung haben, sollten Sie bei der Wohnungsreinigung auf folgende Dinge achten: Frisch mit scharfer Lauge oder chemisch gereinigte Teppiche können die Beizfarben und Lacke von Tisch- und Stuhlbeinen anlösen und dadurch zur Verfärbung des Teppichbodens führen.

Bitte haben Sie Verständnis, daß wir dafür keine Haftung übernehmen können.

Hölzer



Eiche ist ein hellgelb-braunes Hartholz mit einer gröberen Strukturierung als z.B. Buche oder Kirschbaum.

Wildeiche Die Bezeichnungen Wildeiche oder auch Asteiche deuten nicht auf eine spezielle Holzart oder eine Sonderart der Eiche hin. Vielmehr dient diese Bezeichnung dazu, deutlich zu machen, dass es sich um eine besondere Auswahl der Eiche handelt. Es werden die Bäume ausgesucht, die gewollt viele Äste haben und insofern am Waldesrand oder in schattigen Lagen wachsen.

Warentypische Eigenschaften der Wildeiche sind Äste (in unterschiedlichen Größen und veränderlichen Anteilen) und Farbunterschiede. Hierdurch entsteht eine immer andere Optik und jedes Möbelstück ist ein Unikat für sich.

Größere natürliche Fehlstellen und Risse werden mit einer speziellen Hydromasse aufgefüllt.

Räuchereiche ist im Farbton modifiziertes Eichenholz. Hierbei verfärbt sich die Eiche zu einem braunen, bis dunkelbraunen oder schwarzen Holzton. Charakteristisches Merkmal sind die hellen Einschlüsse, die das dunkle Holz durchziehen. Ein aufwendiges Räucherverfahren verleiht der Eiche die dunkle Färbung und damit einen äußerst charmannten und eleganten Ausdruck. Zugleich bleibt die typische Eigenschaft der Eiche mit ihren aussagekräftigen Strukturen erhalten. Der Splintanteil der Eiche verfärbt sich nicht. Diese Eigenschaft machen wir uns zum Nutzen und setzen dieses tolle Farbspiel gezielt in unseren Möbeln ein. Das geräucherte Holz enthält keine Stoffe, die die Gesundheit gefährden könnten.



Buche ist ein weißliches, blaßbraunes Holz und sehr hart. Traditionell wird es unter anderem für Stuhlgestelle verarbeitet, hat aber auch immer mehr Liebhaber gefunden im furnierten und massiven Einzeilmöbelbereich.



Kernbuche Die Buche gilt als »Königin des Waldes«. Ohne menschlichen Eingriff würde sie fast ganz Deutschland

bedecken. Sie durchwurzelt den Bodengut und ist wenig durch Insekten- und Sturmschäden gefährdet. Trotz dieser positiven Eigenschaften sind alte Buchen immer seltener zu finden. Mit zunehmendem Alter steigt bei Buche die Neigung zu einer dunkleren Kernbildung. Die Verarbeitung von Kernbuche zu dekora-

tiven Möbelstücken bedarf einer erhöhten Sorgfalt. Qualitativ ist das Kernholz mit dem fast weißen Buchenholz gleichwertig, in der Optik aber viel individueller und exklusiver.


Bei der Möbelverarbeitung der Rotkernbuche entstehen einzigartige und eigenwillige Farbstrukturen. Kernholz ist naturgemäß stark von Ästen durchsetzt und neigt zu Rissbildung. Diesen Eigenschaften begegnen wir weitgehend durch entsprechenden Zuschnitt der Kernbohlen und durch künstliche Trocknung des Holzes auf das heute durchschnittliche Raumklima zentralbeheizter Räume.

Weiterhin charakteristische Verwachsungen und Farbunterschiede sind zusammen mit der dunklen Färbung Ausdruck der naturnahen Verarbeitung und bewußt so gewollt. Sie geben diesen Möbeln ein unverwechselbares und einmaliges Erscheinungsbild.



Nussbaum ist im geschnittenen Zustand graubraun mit nahezu schwarzer Zeichnung und ausdrucksvoller

Maserung. Wir verarbeiten echten amerikanischen Nussbaum.



Kirschbaum ist ein elegantes, feinstrukturiertes Edelholz mit heller, rötlichbrauner Färbung und mit dezenter

Maserung. Dieses beliebte Holz beizen wir in verschiedenen Farbtönen.



Ahorn ist ein helles, meist gradfaseriges Holz und wächst vorwiegend in Nordamerika, Europa und Japan. Den Beizton

belassen wir hell, also fast naturfarbig.

Eigenschaften von echtem Holz


Echtholz ist ein Naturprodukt, das wir als Furnier- oder als Massivholz zu Möbeln verarbeiten. Und zwar so, wie uns die Natur dieses Material liefert. Das heißt, mit allen typischen Farb- und Strukturunterschieden der einzelnen Holzsorten. Sie treten insbesondere zwischen Furnier und Massivholzkombinationen, zwischen Hirn- oder Langholz-

verbindungen sowie zwischen Tischplatten und Umleimern auf. Ein Kenner wird diese Natürlichkeit und Einmaligkeit schätzen. Sie sind kein Grund zur Reklamation. Reklamationen, die sich auf materialbedingte Farbunterschiede – insbesondere zwischen Furnier- und Massivholz oder zwischen Hirn- und Langholz oder zwischen Umleimer und

Platte – beziehen, können nicht berücksichtigt werden. Auch bei deckend lackierten Oberflächen treten im Laufe des Gebrauchs (mechanische Belastung des Materials) Haarrisse an den Holzverbindungsstellen auf. Sie sind unvermeidbar und können ebenfalls nicht reklamiert werden.

* Splintholz:


Hierbei handelt es sich um die gewollte Verwendung von hellen bzw. dunklen Anteilen in Massivholz und Furnier, um der Fläche ein lebendigeres Aussehen zu verleihen. Je nach Wuchsgebiet kann der Anteil differieren, Splintanteile berechtigen nicht zu Beanstandungen.




00 Eiche P43



02 Eiche schwarz



05 Eiche geölt



06 Eiche choko




08 Eiche hell



11 Räuchereiche geölt *



15 Wildeiche geölt



30 Kirschbaum, Buche kirschbaumfarbig



35 Kirschbaum hell geölt



43 Nussbaum natur lackiert *



45 Nussbaum geölt *



80 Buche getönt / erlefarbig



82 Buche hell



85 Kernbuche geölt

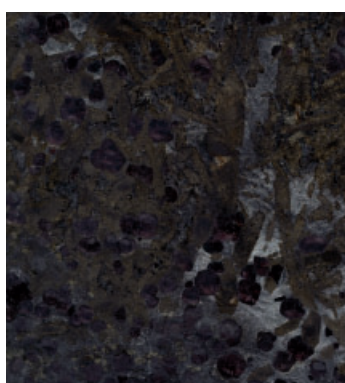


86 Kernbuche lackiert




98 Ahorn hell

Granit



95 Granit Meteorus



96 Granit Mororo

Granitgestein wird auf der ganzen Erde abgebaut. Das äußerst harte und geschlossene Material ist vulkanischen Ursprungs und je nach Gesteinszusammensetzung und Abbaustandort unterschiedlich in Farbe und Struktur. Typische Farbspiele und Adern entstehen durch Vermischung oder Einschluß verschiedener Gesteinsmassen. Auf Grund der besonderen Eigenschaften und extremen Härte werden die meisten Granitsorten nicht oberflächenbehandelt. Jede Platte ist immer ein Unikat der Natur, so strukturiert wie gegattert.

Die abgebildeten Granitmuster zeigen Ausschnitte aus einer gesamten Platte und geben nur den Charakter des Gesteins an. Granit ist extrem widerstandsfähig im jahrelangen Gebrauch und unverwundlich. Er ist kratzfest und unempfindlich gegen: Fett, Alkohol, Spiritus und Haushaltsreiniger. Eindringende Feuchtigkeit hinterläßt keine bleibenden Flecken. Selbst Öl- oder Fettflecken verschwinden nach einigen Wochen. Die Flüssigkeiten sollten allerdings nach kurzer Zeit von den Platten abgewischt werden.

Einscheiben-Sicherheitsglas **ESG!**



Sicherheitsglas zeichnet sich insbesondere durch erhöhte Festigkeit aus. Diese wird durch eine spezielle Behandlung erreicht, die »Vorspannen« genannt wird. Dafür müssen die Gläser fertig bearbeitet sein, da sie nach diesem Vorgang für bestimmte Werkzeuge zu hart geworden sind. Beim Vorspannen werden die Glasplatten im Ofen auf ca. 700°C erhitzt und dann abrupt wieder abgekühlt (Schockkühlung). Dabei wird die Oberfläche des Glases gehärtet, Spannungsfelder im Glas werden unterbrochen, und

sowohl Biegefestigkeit als auch Schlagfestigkeit werden stark erhöht. Im Kantenbereich ist die Schlagfestigkeit eingeschränkt. Im Falle von Glasbruch entstehen bei Sicherheitsglas sehr kleine Glasspartikel, die zudem nicht mehr scharfkantig sind, im Gegensatz zu Floatglas, das in scharfkantige, spitze Stücke zersplittert und zu Verletzungen führen kann.

Bedingt durch die hohen Temperaturen beim Härten des Glases wird dieses leicht wellig. Für das Auge des Betrach-

ters sind diese Unebenheiten jedoch kaum wahrzunehmen, ebensowenig wie winzige Einschlüsse und Verbrennungen, die auch zu den normalen Merkmalen von Sicherheitsglas gehören.


ESG-Glas darf bei der Nutzung keinen extremen Temperaturen (heiß/kalt) ausgesetzt werden. Nickel-Sulfid-Einschlüsse können hierdurch einen Glassprung auslösen.

Weitere Informationen sind in der DIN 1249 zu finden.


Colorglas



COLORGL. SCHW./GRAPHIT METALLIC
Bestell-Nr.: 60 Bestell-Nr.: 80 (**ESG!**)



COLORGLAS GRAU METALLIC
Bestell-Nr.: 62 Bestell-Nr.: 82 (**ESG!**)



COLORGLAS SCHWARZ
Bestell-Nr.: 61 Bestell-Nr.: 81 (**ESG!**)




COLORGLAS CAPPUCCINO METALLIC
Bestell-Nr.: 59 Bestell-Nr.: 79 (**ESG!**)




COLORGLAS CAPPUCCINO
Bestell-Nr.: 63 Bestell-Nr.: 83 (**ESG!**)



COLORGLAS VANILLE
Bestell-Nr.: 64 Bestell-Nr.: 84 (**ESG!**)



COLORGLAS SCHWARZ SAT.
Bestell-Nr.: 65 Bestell-Nr.: 85 (**ESG!**)



COLORGLAS SAND
Bestell-Nr.: 66 Bestell-Nr.: 86 (**ESG!**)



COLORGLAS SAND SAT.
Bestell-Nr.: 68 Bestell-Nr.: 88 (**ESG!**)

Unser Colorglas ist ein undurchsichtiges, lackiertes Glas, das durch Aufbringen und Aushärten eines deckenden, hochwiderstandsfähigen Lackes auf der unteren Glasseite hergestellt wird.

Glas darf niemals extremen Temperaturschwankungen ausgesetzt werden (z.B. heißer Topf oder tiefgekühlte Flasche). Hier kann es zu einem spontanen Bruch kommen. Bitte Untersetzer benutzen. Kantenverletzungen können, bisweilen auch zeitverzögert, zum Plattenbruch führen.

Optiwhite Glas



OPTIWHITE WEISS
Bestell-Nr.: 14 Bestell-Nr.: 44 (**ESG!**)
OPTIWHITE WEISS satiniert
Bestell-Nr.: 15

Bei normalem Floatglas wird eine standardisierte Salzmischung zugegeben, die je nach Herkunft des Quarzsandes verschiedene Farbnuancen haben kann, hierbei entsteht ein Grünstich. Bei Optiwhite-Glas handelt es sich um ein besonders farbstichfreies Glas, das mittels genauestens dosierter Zugabe bestimmter Metallsalze entfärbt wird. Es hat keinen Grünstich. Das Glas ist rückseitig weiß lackiert und bekommt hierdurch seinen brillanten Gesamteindruck. Optiwhite-Glas wird bei bestimmten Modellen auch in gesäuerter Oberfläche angeboten und bekommt dadurch eine matte Flächenoptik.

Mattglas



Bestell-Nr.: 16 Bestell-Nr.: 43 (**ESG!**)

Mattglas bieten wir in chemisch aufgerauhter (gesäuerter) Oberflächenbehandlung an, diese Seite ist immer oben.

Die Reinigung sollte mit einem Spülmittel (nicht mit einem handelsüblichen Glasreiniger) erfolgen.

Unser Verkaufsteam:



Nr.	Vertreter	Telefon	FAX	Sachbearbeiter/-in	Tel. 052 09-592- Fax -229	e-Mail
1	Jens Korfhage	0171 - 7 74 92 63	0 44 71 - 88 43 33	Benjamin Freiberger	-231	benjamin.freiberger@venjakob-moebel.de
2	Josef und Sebastian Verlage	0171 - 3 13 39 17	02 51 - 2 70 46 54	André Schulze-Geißler	-232	andre.schulze-geissler@venjakob-moebel.de
3	Rolf Bodo und Holger Michalsky	0170 - 9 33 39 87	05 21 - 89 03 31	Benjamin Freiberger	-231	benjamin.freiberger@venjakob-moebel.de
4	Andreas Freitag	0170 - 2 85 28 41	05 11 - 9 05 40 51	Willi Kohlenberg	-233	willi.kohlenberg@venjakob-moebel.de
5	Martin Geske	0171 - 8 18 38 72	0 38 43 - 21 50 45	Cornelia Koenig	-248	cornelia.koenig@venjakob-moebel.de
6	Harry Piel	0171 - 3 32 01 18	0 54 76 - 91 94 02	André Schulze-Geißler	-232	andre.schulze-geissler@venjakob-moebel.de
7	Ralph Severich	0171 - 6 52 45 46	0 24 05 - 58 94	André Schulze-Geißler	-232	andre.schulze-geissler@venjakob-moebel.de
8	Manfred Grahl	0171 - 2 14 02 47	0 56 63 - 65 08	Benjamin Freiberger	-231	benjamin.freiberger@venjakob-moebel.de
9	André Decho	0172 - 8 33 73 19	03 42 97 - 4 76 22	Cornelia Koenig	-248	cornelia.koenig@venjakob-moebel.de
10	Thomas Jacobs, Joachim Lieser	0171 - 4 59 19 89	+352 - 26 74 11 22	Marion Rehkemper	-284	marion.rehkemper@venjakob-moebel.de
11	Michael und Uschi Menke	0171 - 8 01 12 57	0 61 98 - 3 36 65	Cornelia Koenig	-248	cornelia.koenig@venjakob-moebel.de
12	Paul Reißmann	0170 - 7 71 60 31	0 81 36 - 67 16	Friedrich Heißenberg	-254	friedrich.heissenberg@venjakob-moebel.de
14	Ralf Reißmann	0160 - 90 51 55 59				
13	Wolfgang und Simon Sobanski	0171 - 9 96 66 78	0 73 33 - 9 50 98 89	Willi Kohlenberg	-233	willi.kohlenberg@venjakob-moebel.de
CH	Silvia Blumenkamp	0172 - 5 25 23 02	+49(0)52 09-592 229	Anke Niediek	-246	anke.niediek@venjakob-moebel.de
A	Eduard Hatzl	+43(0)6 64 140 26 44	+43(0)62 25 - 86 89 20	Anke Niediek	-246	anke.niediek@venjakob-moebel.de
NL	Ger van der Kolk	+31(0)6 55 13 46 54	+31(0)70 - 3 65 76 48	Marion Rehkemper	-284	marion.rehkemper@venjakob-moebel.de
B	Hugo Laurysens	+32(0)4 75 23 21 74	+32(0)33 - 14 79 58	Marion Rehkemper	-284	marion.rehkemper@venjakob-moebel.de
DK	Soren Gødiksen	+45(0)43 - 96 12 22	+45(0)43 - 45 19 95	Anke Niediek	-246	anke.niediek@venjakob-moebel.de
L	Thomas Jacobs, Joachim Lieser	0171 - 4 59 19 89	+352 - 26 74 11 22	Marion Rehkemper	-284	marion.rehkemper@venjakob-moebel.de

Alfons Venjakob GmbH & Co. KG · Friedrichsdorfer Straße 220 · 33335 Gütersloh
 Postfach 4241 · 33276 Gütersloh · Tel. +49(0)5209/592-0 · Telefax +49(0)5209/592 229
 e-mail: bestellung@venjakob-moebel.de · Internet: www.venjakob-moebel.de