


für Dreh- und Falttürenchränke (Fachböden Tiefe 45/48 cm)

ZUBEHÖR

PACK'S

PB



Front/Korpus







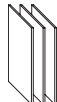
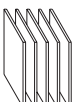




Texline (naturfarbene Leinenoptik)

Modell-Nr.

A0033

Innenfarbe:
TEXLINE – naturfarbene Leinenoptik







Front/Korpus		Modell-Nr.		
Texline (naturfarbene Leinenoptik)		A0033		
ELEMENTBREITE 45				
Fachböden				
45				
	1 Fachboden	2 Fachböden	3 Fachböden	5 Fachböden
	↔ 43 cm ↑ 1,6 cm ↗ 45 cm	↔ 43 cm ↑ 1,6 cm ↗ 45 cm	↔ 43 cm ↑ 1,6 cm ↗ 45 cm	↔ 43 cm ↑ 1,6 cm ↗ 45 cm
	9601	9F22	9602	9603
Artikel				
ELEMENTBREITE 66				
Fachböden				
66				
	1 Fachboden	2 Fachböden	3 Fachböden	5 Fachböden
	↔ 66 cm ↑ 1,6 cm ↗ 45 cm	↔ 66 cm ↑ 1,6 cm ↗ 45 cm	↔ 66 cm ↑ 1,6 cm ↗ 45 cm	↔ 66 cm ↑ 1,6 cm ↗ 45 cm
	9F11	9F12	9F13	9F18
Artikel				
ELEMENTBREITE 90				
Fachböden				
90				
	1 Fachboden	2 Fachböden	3 Fachböden	5 Fachböden
	↔ 88 cm ↑ 1,6 cm ↗ 45 cm	↔ 88 cm ↑ 1,6 cm ↗ 45 cm	↔ 88 cm ↑ 1,6 cm ↗ 45 cm	↔ 88 cm ↑ 1,6 cm ↗ 45 cm
	9604	9F21	9605	9606
Artikel				

Front/Korpus	Model-Nr.
Textile (naturfarbene Leinenoptik)	A0033





ELEMENTBREITE 110

110





HINWEIS!
Aus konstruktiven Gründen sind bei Elementbreite 110 cm die Fachböden in der Stärke 2,2 cm.

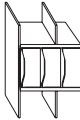



Fachböden	
	
1 Fachboden	2 Fachböden
↔ 111 cm ↑ 2,2 cm ↗ 48 cm	↔ 111 cm ↑ 2,2 cm ↗ 48 cm
9F01	9F02
	
3 Fachböden	3 Fachböden
↔ 111 cm ↑ 2,2 cm ↗ 48 cm	↔ 111 cm ↑ 2,2 cm ↗ 48 cm
9F03	9F03
Artikel	Artikel

ZUBEHÖR

Kleiderstangen	
45	66
	
Kleiderstange	Kleiderstange
↔ 43 cm ↑ 3 cm ↗ 1 cm	↔ 65 cm ↑ 3 cm ↗ 1 cm
9737	9743
Artikel	Artikel
45	90
	
Kleiderstange	Kleiderstange
↔ 110 cm ↑ 3 cm ↗ 1 cm	↔ 87 cm ↑ 3 cm ↗ 1 cm
9709	9736
Artikel	Artikel

ZUBEHÖR

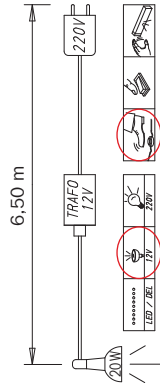
Schubkasteneinsätze	
45	45
	
Schubkasteneinsatz	Schubkasteneinsatz
m. 2 Schubk.	m. 3 Schubk.
↔ 43 cm ↑ 39 cm ↗ 45 cm	↔ 43 cm ↑ 57 cm ↗ 45 cm
9843	9893
Artikel	Artikel
45	90
	
Schubkasteneinsatz	Schubkasteneinsatz
m. 3 Schubk.	m. 2 Schubk.
↔ 43 cm ↑ 39 cm ↗ 45 cm	↔ 88 cm ↑ 39 cm ↗ 45 cm
9845	9895
Artikel	Artikel

Front/Korpus		Modell-Nr.		
Textile (naturfarbene Leinenoptik)		A0033		
ZUBEHÖR Schubkasteneinsätze				
NICHT für Falttürenschränke!	90	110	110	
				
	Schubkasteneinsatz m. 3 Schubk. ↔ 88 cm ↑ 57 cm ↗ 45 cm 9898	Schubkasteneinsatz m. 2 Schubk. ↔ 111 cm ↑ 39 cm ↗ 45 cm 9804	Schubkasteneinsatz m. 3 Schubk. ↔ 111 cm ↑ 57 cm ↗ 45 cm 9806	
Artikel				
ZUBEHÖR				
NICHT für Falttürenschränke!	90	110	NICHT für Falttürenschränke!	
				
	Wäscheinteilung 1/2-1/2 Einteilung ↔ 88 cm ↑ 147 cm ↗ 45 cm 9951	Wäscheinteilung 1/3-2/3 Einteilung ↔ 111 cm ↑ 147 cm ↗ 48 cm 9939	Hakenleiste Montage innen an die Schrankseite/Drehtür. ↔ 34 cm ↑ 5 cm ↗ 3 cm 9HL1	
Artikel			Hosenhalter Montage innen an die Schrankseiten. ↔ 22 cm ↑ 7 cm ↗ 46 cm 990H	
ZUBEHÖR				
NICHT für Falttürenschränke!	NICHT für Falttürenschränke!			
	Krawattenhalter, schwenkbar Montage innen an die Drehtür. ↔ 31 cm ↑ 27 cm ↗ 6 cm 9768	Drehtürendämpfer, 5er-Set Mind. 2 Stück pro Tür. Für Schränke, Beimöbel usw. NICHT möglich bei Eckschränken. 9DD5	Drehtürendämpfer, 10er-Set Mind. 2 Stück pro Tür. Für Schränke, Beimöbel usw. NICHT möglich bei Eckschränken. 9DD0	
	Artikel			

Front/Korpus	Model-Nr.
Textline (naturfarbene Leinenoptik)	A0033

ZUBEHÖR

Leuchten



Diese Leuchte ist geeignet für Leuchtmittel der Energieklassen D - E*. Die Leuchte wird verkauft mit einem Leuchtmittel der Energieklasse D.

*) Auf einer Skala von A+++ (höchste Effizienz) bis E (geringste Effizienz)

Gewichteter Energieverbrauch 10,6 kWh/1000 h



2er Set Halogenleuchten

m. Fußschalter+Trafo, alufarben

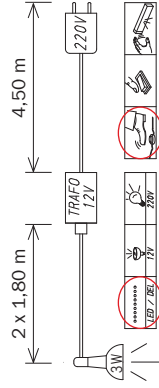
↔ 45 cm ↑ 6 cm ↗ 12 cm

995L

Artikel

ZUBEHÖR

Leuchten



Diese Leuchte enthält eingebaute LED-Lampen der Energieklassen A+++ - A*. Die Lampen können in der Leuchte nicht ausgetauscht werden.

*) Auf einer Skala von A+++ (höchste Effizienz) bis E (geringste Effizienz)



LED Linea-Stixx

2er Set

↔ 39 cm ↑ 7 cm ↗ 17 cm

9L48

Artikel



Diese Leuchte enthält eingebaute LED-Lampen der Energieklassen A+++ - A*. Die Lampen können in der Leuchte nicht ausgetauscht werden.

*) Auf einer Skala von A+++ (höchste Effizienz) bis E (geringste Effizienz)



LED Linea-Stixx

3er Set

↔ 39 cm ↑ 7 cm ↗ 17 cm

9L49

Artikel