

pelipal

NEUTRALE EINZELMÖBEL

MADE IN GERMANY



Front und Korpus frei kombinierbar




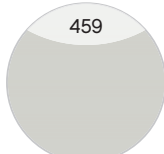
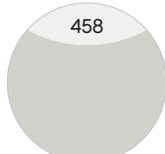
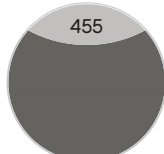

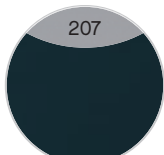
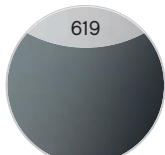
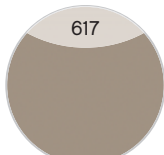











KORPUSQUALITÄT:

COMFORT N: Schubkasten mit Metallzarge und Softeinzug, Korpus mit 1,0 mm Kante, inkl. Türdämpfer, Abdeckkappe für Schrankaufhänger


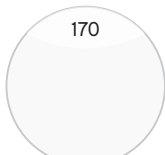
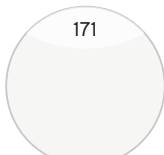
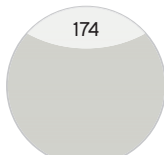
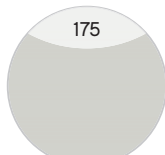
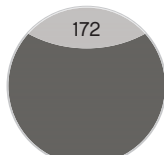
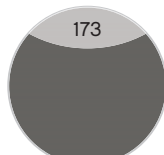
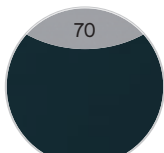
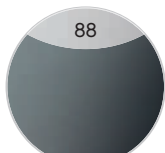
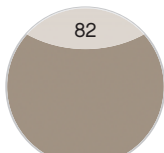




FRONTQUALITÄT:

Melaminharzbeschichtete Spanplatte mit ABS-Kante

Frontdekore

	Neu	Neu	Neu	Neu	Neu	Neu
						
Schneeweiß Glanz	Weiß Hochglanz Select	Weiß Matt Select	Hellgrau Hochglanz Select	Hellgrau Matt Select	Quarzgrau Hochglanz Select	Quarzgrau Matt Select
						
Anthrazit Seidenglanz	Stahlgrau	Basalt Grau Nachbildung	Pinie Honig quer Nachbildung	Pinie Weiß quer Nachbildung	Pinie Ida quer Nachbildung	Graphit Struktur quer Nachbildung
	Neu					
						
Mokka Struktur quer	Natur Struktur quer	Castello Eiche quer Nachbildung	Riviera Eiche quer Nachbildung	Sanremo Eiche Terra quer Nachbildung	Sangallo Braun quer	Sangallo Grau quer

Korpusdekore

	Neu	Neu	Neu	Neu	Neu	Neu
						
Schneeweiß Glanz	Weiß Hochglanz Touch	Weiß Matt Touch	Hellgrau Hochglanz Touch	Hellgrau Matt Touch	Quarzgrau Hochglanz Touch	Quarzgrau Matt Touch
						
Anthrazit Seidenglanz	Stahlgrau	Basalt Grau Nachbildung	Pinie Honig quer Nachbildung	Pinie Weiß quer Nachbildung	Pinie Ida quer Nachbildung	Graphit Struktur quer Nachbildung

PELIPAL behält sich technische und konstruktive Änderungen der Produkte, die dem Fortschritt dienen, sowie Irrtümer und Farbabweichungen vor. Von der farblichen Wiedergabe der Prospekt- und Dekorabbildungen kann nicht auf die Originalfarbe und Ausführung geschlossen werden. Ein durchgängiger Dekorverlauf zwischen einzelnen Frontteilen kann nicht gewährleistet werden.

Alle Leuchten/elektrischen Komponenten dürfen nur in Kombination mit Produkten des Kataloges betrieben werden!

Neu



424
Mokka Struktur quer



422
Natur Struktur quer




426
Castello Eiche quer Nachbildung



438
Riviera Eiche quer Nachbildung



428
Sanremo Eiche Terra quer Nachbildung



430
Sangallo Braun quer



432
Sangallo Grau quer

Griffe



Chrom Glanz




Chrom Glanz


PELIPAL behält sich technische und konstruktive Änderungen der Produkte, die dem Fortschritt dienen, sowie Irrtümer und Farbabweichungen vor. Von der farblichen Wiedergabe der Prospekt- und Dekorabbildungen kann nicht auf die Originalfarbe und Ausführung geschlossen werden. Ein durchgängiger Dekorverlauf zwischen einzelnen Frontteilen kann nicht gewährleistet werden.

Alle Leuchten/elektrischen Komponenten dürfen nur in Kombination mit Produkten des Kataloges betrieben werden!

Produktfotos



Produktfotos





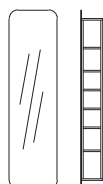
Wäschehochschrank
1 Drehtür, 2 Glaseinlegeböden, 1 Auszug, inkl. Wäschesack

Höhe	Breite	Tiefe	Bestell-Text	KorpUSAusführung	EEK	PG 1	PG 2	PG 3
1680	450	430	EM-HSW 45-07-L/R	Comfort N		1168		



Hochschrank
1 Drehtür, verspiegelt, 4 Glaseinlegeböden

Höhe	Breite	Tiefe	Bestell-Text	KorpUSAusführung	EEK	PG 1	PG 2	PG 3
1680	300	170	EM-HS 30-06-L/R-170	Comfort N		628		
1680	300	330	EM-HS 30-06-L/R-330	Comfort N		628		
1680	300	430	EM-HS 30-06-L/R-430	Comfort N		628		



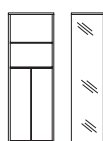
Spiegelregal
Spiegel mit 7 Regalfächern, KorpUSHöhe: 1580 mm

Höhe	Breite	Tiefe	Bestell-Text	KorpUSAusführung	EEK	PG 1	PG 2	PG 3
1680	450	205	EM-SPR 01			745		



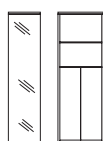
Midischrank
1 Drehtür, verspiegelt, 3 Glaseinlegeböden, inkl. Abdeckplatte

Höhe	Breite	Tiefe	Bestell-Text	KorpUSAusführung	EEK	PG 1	PG 2	PG 3
1210	300	170	EM-MS 30-06-L/R-170	Comfort N		538		
1210	300	330	EM-MS 30-06-L/R-330	Comfort N		538		
1210	300	430	EM-MS 30-06-L/R-430	Comfort N		538		



Raumtrenner
verspiegelte Front, 2 seitliche Drehtüren, 2 Glaseinlegeböden, seitliche Regale, 6 Einlegeböden
Abb. zeigt Drehtüren links

Höhe	Breite	Tiefe	Bestell-Text	KorpUSAusführung	EEK	PG 1	PG 2	PG 3
1200	312	432	EM-RT 01	Comfort N		878		



Raumtrenner
verspiegelte Front, 2 seitliche Drehtüren, 2 Glaseinlegeböden, seitliche Regale, 6 Einlegeböden
Abb. zeigt Drehtüren rechts

Höhe	Breite	Tiefe	Bestell-Text	KorpUSAusführung	EEK	PG 1	PG 2	PG 3
1200	312	432	EM-RT 02	Comfort N		878		

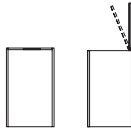
Alle Leuchten/elektrischen Komponenten dürfen nur in Kombination mit Produkten des Kataloges betrieben werden!

Highboard
1 Drehtür, 2 Glaseinlegeböden



Höhe	Breite	Tiefe	Bestell-Text	Korpusausführung	EEK	PG 1	PG 2	PG 3
720	432	410	EM-HB 43-01-L/R	Comfort N		488		

Highboard
1 Drehtür, 1 Wäscheklappe, inkl. Wäschesack



Höhe	Breite	Tiefe	Bestell-Text	Korpusausführung	EEK	PG 1	PG 2	PG 3
720	432	410	EM-HBW 43-02-L/R	Comfort N		934		

Wandschrank
1 Drehtür, 3 Glaseinlegeböden, 1 Ablageboden, Weiß



Höhe	Breite	Tiefe	Bestell-Text	Korpusausführung	EEK	PG 1	PG 2	PG 3
1160	250	200	EM-WSR 01-L/R	Comfort N		530		

Wandschrank
1 Drehtür, 3 Glaseinlegeböden, 1 Ablageboden, Weiß



Höhe	Breite	Tiefe	Bestell-Text	Korpusausführung	EEK	PG 1	PG 2	PG 3
1160	450	330	EM-WSR 02-L/R	Comfort N		675		

Wandregal
1 Ablageblech, Weiß, inkl. Abdeckplatte



Höhe	Breite	Tiefe	Bestell-Text	Korpusausführung	EEK	PG 1	PG 2	PG 3
166	252	182	EM-WR 01	Comfort N		260		

Wandregal
3 Ablagebleche, Weiß



Höhe	Breite	Tiefe	Bestell-Text	Korpusausführung	EEK	PG 1	PG 2	PG 3
1200	300	175	EM-WR 02	Comfort N		550		

Wandregal
3 Ablagebleche, Weiß



Höhe	Breite	Tiefe	Bestell-Text	Korpusausführung	EEK	PG 1	PG 2	PG 3
1200	450	175	EM-WR 03	Comfort N		645		

Alle Leuchten/elektrischen Komponenten dürfen nur in Kombination mit Produkten des Kataloges betrieben werden!

Rollhocker

mit Ablage und Sitzkissen, Sitzkissen wahlweise in weiß (w) oder schwarz (s)



Höhe	Breite	Tiefe	Bestell-Text	KorpUSAusführung	EEK	PG 1	PG 2	PG 3
480	352	330	EM-RH 01-S	Comfort N		638		
480	352	330	EM-RH 01-W	Comfort N		638		

Kosmetikwagen


auf Rollen, 4 Ablagefächer, offen, oberes Fach mit Gummimatte



Höhe	Breite	Tiefe	Bestell-Text	KorpUSAusführung	EEK	PG 1	PG 2	PG 3
950	350	350	EM-KW 01	Comfort N		598		

Schminktisch

Klappe mit Spiegel, diverse Fächer



Höhe	Breite	Tiefe	Bestell-Text	KorpUSAusführung	EEK	PG 1	PG 2	PG 3
850	700	470	EM-ST 01	Comfort N		998		

Stehbank

mit Ablage, max. Belastbarkeit ca. 90 kg



Höhe	Breite	Tiefe	Bestell-Text	KorpUSAusführung	EEK	PG 1	PG 2	PG 3
306	402	232	EM-STB 01	Comfort N		230		

Sitzbank

mit Ablage und Sitzkissen
Sitzkissen wahlweise in weiß (w) oder schwarz (s)



Höhe	Breite	Tiefe	Bestell-Text	KorpUSAusführung	EEK	PG 1	PG 2	PG 3
480	600	400	EM-SB 01-S			545		
480	600	400	EM-SB 01-W			545		

Sitzbank

mit Ablage und Sitzkissen
Sitzkissen wahlweise in weiß (w) oder schwarz (s)



Höhe	Breite	Tiefe	Bestell-Text	KorpUSAusführung	EEK	PG 1	PG 2	PG 3
480	900	400	EM-SB 02-S			595		
480	900	400	EM-SB 02-W			595		

Sitztruhe

mit Verstaumöglichkeit, Sitzkissen wahlweise in weiß (w) oder schwarz (s)



Höhe	Breite	Tiefe	Bestell-Text	KorpUSAusführung	EEK	PG 1	PG 2	PG 3
480	642	400	EM-TR 01-S	Comfort N		1050		
480	642	400	EM-TR 01-W	Comfort N		1050		

Alle Leuchten/elektrischen Komponenten dürfen nur in Kombination mit Produkten des Kataloges betrieben werden!